

CATVデジタル放送について

～見るテレビから繋がるテレビへ～

南砺市総務部
情報政策課

2006年12月全国で地上デジタル放送スタート

2011年7月24日 アナログ放送が終了 全てが地上デジタル放送へ

1 なぜ地上デジタル放送に変わるのか

①高品位な放送の提供 ②受信障害の解消 ③電波資源の有効利用を目的に、アナログ放送から地上デジタル放送（地デジ）へ移行することが[※]国の法令により定められている。地デジへの移行完了後は、従来アナログ放送で必要とした周波数の一部を携帯電話や新たな無線サービスなどに利用できることになり、^{ひっばく}逼迫する周波数を緩和するとともに、関連産業への大きな経済波及効果も期待されている。

※平成13年に電波法が改正され、アナログ波を10年以内に停止するとなっている。

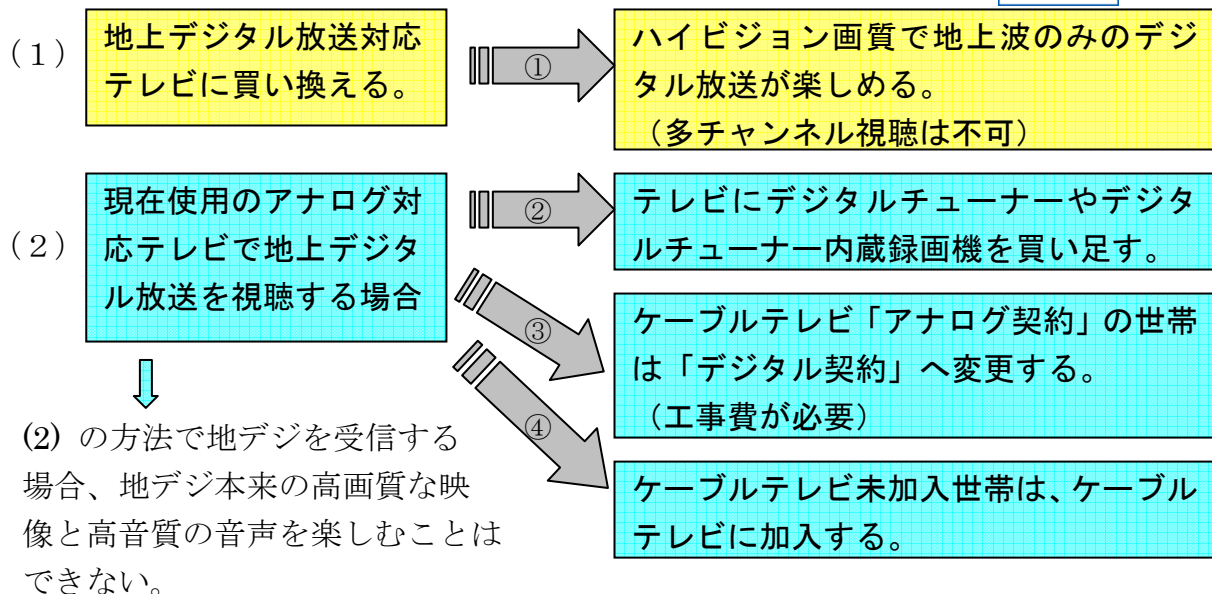
2 地上デジタル放送のメリットは？

- (1) 高画質 & 高音質・・・ハイビジョン画質の映像とCD並の音声
- (2) 高度な双方向サービス・・・視聴者参加型の番組も楽しめ、直接クイズへの参加やショッピングなどもできるように
- (3) ワンセグ放送・・・携帯電話などで乱れの少ないテレビ放送が受信
- (4) 豊富なデータ放送・・・いつでもニュースや天気予報、地域情報を入手
- (5) 障がい者向けサービスの充実・・・字幕放送、音声解説放送も受信

3 地上デジタル放送受信のための準備

2011年7月24日以降は、地上デジタル放送しか受信できなくなり、各家庭で地デジ受信の準備が必要となる。

地デジを受信するには大きく分けて、以下の4つの方法がある。



各家庭のテレビ1台ずつに、地デジへの対応を考えなくてはならない。

4 ケーブルテレビ加入者の場合の実例

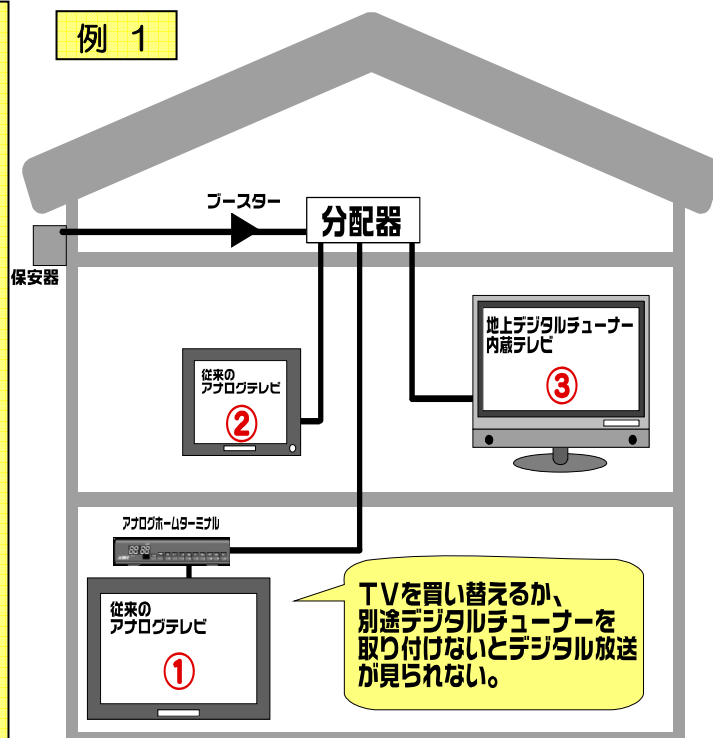
例1 アナログ契約をされている方

- ①、②のテレビがアナログテレビ
- ③が地デジ対応テレビ
- ①にホームターミナル設置

ホーム共聴の場合

- ① アナログ多チャンネル放送 1～59CH が視聴可。4年後、視聴不可。
- ② アナログ 1～12CH が視聴可。4年後、視聴不可。
- ③ アナログ 1～12CH と地上デジタル放送視聴可。4年後、アナログ放送終了後は、地上デジタル放送のみ視聴可。(BSデジタル視聴不可)。

◆地デジ対応テレビ③がないと、テレビが映らなくなるため、早めにデジタル契約へ変更することが望ましい。

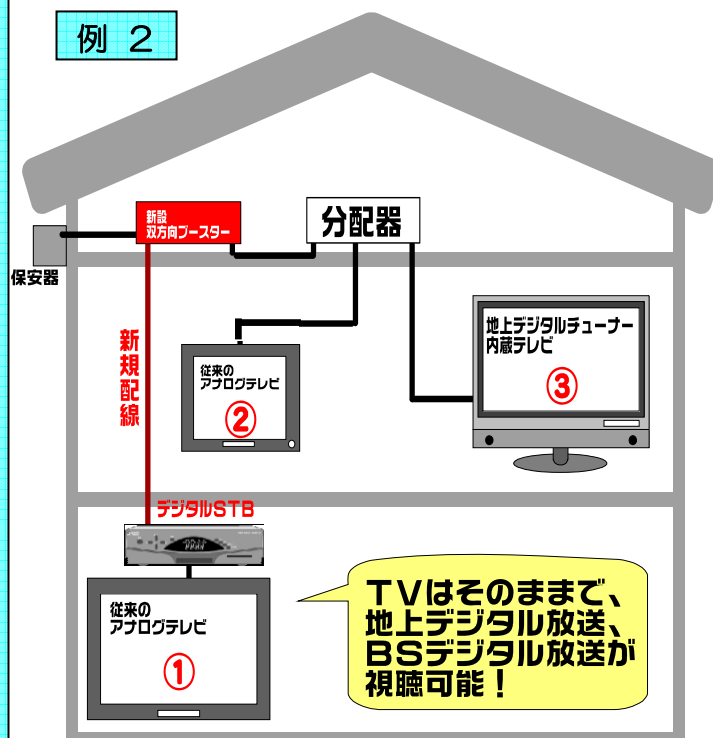


例2 デジタル契約をされている方

- ①、②のテレビがアナログテレビ
- ③が地デジ対応テレビ
- ①にデジタルセットトップボックス設置

ホーム共聴の場合

- ① 地上デジタル放送、BSデジタル放送、アナログ放送が視聴可。4年後アナログ放送終了後も、地上デジタル放送とBSデジタル放送が視聴可。
- ② アナログ 1～12CH が視聴可。4年後、視聴不可。
- ③ 地上デジタル放送、アナログ放送視聴可。4年後アナログ放送終了後は、地上デジタル放送のみ視聴可(BSデジタル視聴不可)。



5 周辺機器について

現在使用しているビデオデッキは、地上デジタル対応テレビやデジタルSTB、デジタルチューナーなどに接続することによって、引き続き使用することができる。ただし、ハイビジョン録画できない機種では、標準画質で録画される。

※詳しい手続き等は、となみ衛星通信テレビ(株)又はお近くの電気店にお問い合わせください。