

平成28年度 南砺市国民健康保険運営協議会

日時 平成28年7月7日（木）午後3時00から

場所 南砺市役所 福野庁舎2階 201会議室

次 第

1. 開 会

2. 会長あいさつ

3. 市長あいさつ

4. 会議録署名人の選任について

5. 議 事

(1) 平成27年度国民健康保険事業特別会計決算状況について

- ・国民健康保険事業特別会計決算

(2) 平成27年度国民健康保険事業状況について

- ・世帯数及び被保険者数、資格適用状況、国保税収納状況、医療費状況の推移

(3) 平成28年度国民健康保険制度の改正点について

(4) 平成28年度国民健康保険事業特別会計予算について

- ・国民健康保険事業特別会計予算【H27年度決算額とH28年度当初予算額の比較】

(5) 平成28年度国民健康保険税賦課状況について

- ・基礎課税（医療）分、後期高齢者支援金分、介護納付金分

(6) 県内国民健康保険料（税）の状況と基金等保有額の年度推移について

- ・県内国民健康保険料（税）率表
- ・平成27年度国民健康保険料（税）一人当たり調定額（年度末暫定参考資料）
- ・資金残高（基金＋繰越金）の推移

(7) 特定健康診査・特定保健指導について

(8) その他

6. 閉 会

南砺市国民健康保険運営協議会 委員等名簿

区 分	委員数	氏 名	役 職 等	委嘱期間
被保険者を代表する委員	4	長谷川 邦子	連合婦人会代表	H26.11.1 ～H28.10.31
		石田 正夫	商工会代表	H26.11.1 ～H28.10.31
		水上 成雄	老人クラブ連合会代表	H26.11.1 ～H28.10.31
		野原 恵子	診療所所在地域被保険者	H26.11.1 ～H28.10.31
保険医又は保険薬剤師を代表する委員	4	川口 泉	医師代表(内科系)	H26.11.1 ～H28.10.31
		森田 嘉樹	医師代表(内科系)	H26.11.1 ～H28.10.31
		山本 茂	歯科医師代表	H26.11.1 ～H28.10.31
		渡辺 悦子	薬剤師代表	H26.11.1 ～H28.10.31
公益を代表する委員	4	才川 昌一	市議会議員	H27.12.2 ～H28.10.31
		向川 静孝	市議会議員	H26.11.1 ～H28.10.31
		水口 秀治	市議会議員	H26.11.1 ～H28.10.31
		長井 久美子	市議会議員	H26.12.2 ～H28.10.31
計	12			

南砺市側 (出席者)	8	工藤 義明	副市長	
		吉澤 昇	市民協働部 部長	
		叶山 勝之	地域包括ケア部 健康課長(地域包括ケア部担当部長)	
		河原 洋子	〃 主幹	
		梅原 学	市民協働部 税務課長	
		荒木 信人	市民協働部 市民生活課長(市民協働部担当部長)	
		石橋 正紀	〃 主幹	
		山田 浩司	〃 副主幹	

平成27年度 南砺市国民健康保険事業特別会計決算

(単位:千円)

項目	H27当初 予算額	補正額			専決	予算現額 (A)	決算額 (B)	対予算 (B-A)
		6月	12月	3月				
国 保 税	一般被保険者	1,153,538			4,327	1,157,865	1,181,523	23,658
	退職被保険者等	150,381			△ 35,778	114,603	113,608	△ 995
	計	1,303,919	0	0	△ 31,451	1,272,468	1,295,131	22,663
国 庫 支 出 金	療養給付費等負担金(一般)	795,795			△ 58,699	737,096	773,187	36,091
	普通調整交付金	164,487			△ 12,912	151,575	179,274	27,699
	特別調整交付金	39,959			7,904	47,863	85,085	37,222
	その他	38,291			△ 822	37,469	34,936	△ 2,533
	計	1,038,532	0	0	△ 64,529	974,003	1,072,482	98,479
県 支 出 金	普通調整交付金	149,227			△ 11,007	138,220	148,902	10,682
	特別調整交付金	75,718				75,718	65,080	△ 10,638
	その他	45,281			430	45,711	43,188	△ 2,523
計	270,226	0	0	△ 10,577	259,649	257,170	△ 2,479	
入	療養給付費等交付金(退職)	365,750		7,236	△ 51,419	321,567	321,549	△ 18
	前期高齢者交付金	1,731,156			△ 122	1,731,034	1,731,025	△ 9
	共同事業交付金	1,199,530			△ 13,027	1,186,503	1,155,714	△ 30,789
	一般会計繰入金	363,470	811		46,768	411,049	404,765	△ 6,284
	基金繰入金	0				0	0	0
	繰越金	30,000		52,315	336,642	418,957	418,958	1
	その他	33,417			633	34,050	40,984	6,934
	市債					0		0
	合計	6,336,000	811	59,551	212,918	6,609,280	6,697,778	88,498

(単位:千円)

項目	H27当初 予算額	補正額			流充用 専決額	予算現額 (A)	決算額 (B)	対予算 (A-B)	
		6月	12月	3月					
総務費	88,477	811		△ 1,736		87,552	83,144	4,408	
保 険 給 付 費	一般被保険者分	3,565,838			△ 80,014	47,817	3,533,641	3,530,217	3,424
	退職被保険者等	369,190			△ 37,484	△ 47,817	283,889	265,946	17,943
	審査支払手数料	10,723					10,723	10,636	87
	出産育児一時金	14,708					14,708	11,733	2,975
	葬祭費	2,700					2,700	2,010	690
	計	3,963,159	0	0	△ 117,498	0	3,845,661	3,820,542	25,119
後期高齢者支援金等	658,821		1,029			659,850	659,849	1	
前期高齢者納付金等	339		103			442	441	1	
老人保健拠出金	54					54	30	24	
介護納付金	233,959		△ 576			233,383	233,382	1	
共同事業拠出金	1,199,530			△ 13,027		1,186,503	1,154,782	31,721	
保 健 事 業 費	保健事業費等	16,351			△ 64		16,287	14,645	1,642
	特定健診等事業費	87,827					87,827	84,848	2,979
	計	104,178	0	0	△ 64	0	104,114	99,493	4,621
その他	57,483		58,995	345,243		461,721	452,618	9,103	
予備費	30,000					30,000	0	30,000	
合計	6,336,000	811	59,551	212,918	0	6,609,280	6,504,281	104,999	

歳入歳出差引	0	0	0	0	0	0	193,497	
--------	---	---	---	---	---	---	---------	--

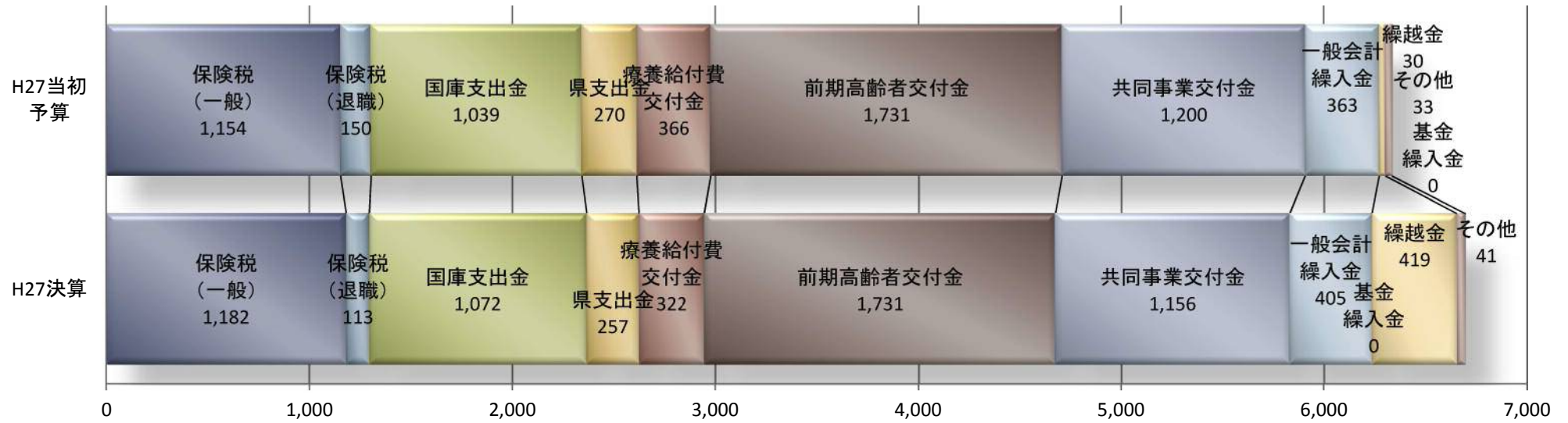
単年度収支差引-基金繰入金-市債	193,497	-	-418,958	+338,021	=	112,560
------------------	---------	---	----------	----------	---	---------

国庫等返還金見込額	22,553
-----------	--------

南砺市国民健康保険事業特別会計 H27当初予算と決算

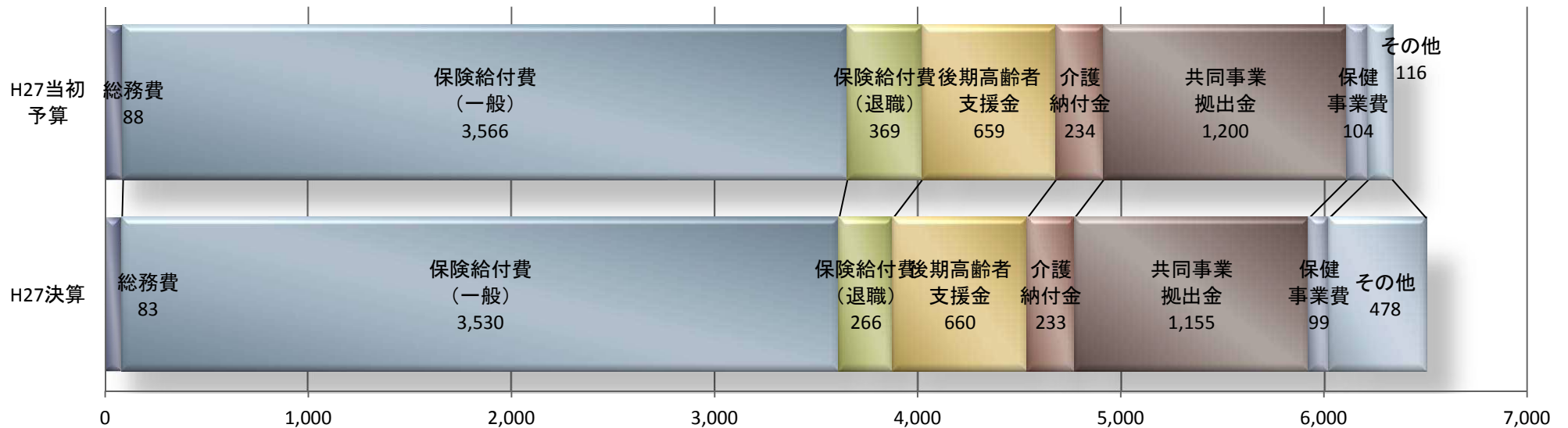
●歳入内訳

(単位:百万円)



●歳出内訳

(単位:百万円)



平成27年度 南砺市国民健康保険事業状況

(1) 世帯数及び被保険者数

区分	26年度末	増減	27年度末	伸率	27年度平均 (4-3ベース)
世帯数	7,467世帯	△ 211	7,256世帯	97.17%	7,367世帯
被保険者数	12,419人	△ 514	11,905人	95.86%	12,180人
内訳	一般	△ 165	11,111人	98.54%	11,223人
	退職	△ 349	794人	69.47%	957人

(2) 資格適用状況

区分	南砺市		国民健康保険		国保加入率	
	世帯数	人口	世帯数	人数	世帯数	人数
26年度末	17,774世帯	53,582人	7,467世帯	12,419人	42.01%	23.18%
27年度末	17,760世帯	52,945人	7,256世帯	11,905人	40.86%	22.49%

(3) 国保税収納状況

区分	現年分		滞納繰越分	
	26年度	27年度	26年度	27年度
調定額	1,385,503千円	1,290,632千円	181,399千円	174,177千円
不納欠損額	0千円	0千円	7,741千円	3,334千円
収納額	1,345,210千円	1,255,001千円	37,896千円	40,130千円
収納率	97.09%	97.24%	21.82%	23.49%

(4) 医療費状況の推移(被保険者一人あたり)

① 一般(～64歳) 以下、人数は年度平均被保険者数。

区分	25年度 5,546人	26年度 5,270人	25⇒26年度 伸び率	27年度 4,995人	26⇒27年度 伸び率
療養諸費費用額	277,143円	278,003円	0.31%	303,194円	9.06%
入院	136,930円	135,313円	△ 1.18%	145,745円	7.71%
入院外	78,979円	76,139円	△ 3.60%	83,851円	10.13%
歯科	15,348円	15,211円	△ 0.89%	15,919円	4.65%
調剤	28,372円	33,389円	17.68%	39,393円	17.98%
食事療養・生活療養	12,976円	12,388円	△ 4.53%	12,540円	1.23%
訪問看護	619円	1,592円	157.19%	1,934円	21.48%
療養費等	3,918円	3,971円	1.35%	3,812円	△ 4.00%

② 一般(65～74歳:前期高齢者)

区分	25年度 5,774人	26年度 6,053人	25⇒26年度 伸び率	27年度 6,241人	26⇒27年度 伸び率
療養諸費費用額	422,492円	406,066円	△ 3.89%	439,087円	8.13%
入院	164,489円	149,905円	△ 8.87%	160,381円	6.99%
入院外	144,703円	131,842円	△ 8.89%	133,855円	1.53%
歯科	28,581円	27,669円	△ 3.19%	28,500円	3.00%
調剤	68,501円	80,501円	17.52%	100,913円	25.36%
食事療養・生活療養	7,913円	8,139円	2.86%	7,980円	△ 1.95%
訪問看護	364円	555円	52.47%	537円	△ 3.24%
療養費等	7,941円	7,455円	△ 6.12%	6,921円	△ 7.16%

③ 退職（本人、被扶養者分を含む）

区分	25年度 1,630人	26年度 1,330人	25⇒26年度 伸び率	27年度 986人	26⇒27年度 伸び率
療養諸費費用額	371,715円	339,469円	△ 8.67%	336,959円	△ 0.74%
入院	135,941円	106,748円	△ 21.47%	110,666円	3.67%
入院外	144,131円	134,833円	△ 6.45%	119,766円	△ 11.17%
歯科	25,646円	25,770円	0.48%	26,188円	1.62%
調剤	51,605円	60,738円	17.70%	68,894円	13.43%
食事療養・生活療養	7,339円	5,386円	△ 26.61%	6,266円	16.34%
訪問看護	806円	365円	△ 54.71%	99円	△ 72.88%
療養費等	6,248円	5,629円	△ 9.91%	5,080円	△ 9.75%

④ 合計

区分	25年度 12,950人	26年度 12,653人	25⇒26年度 伸び率	27年度 12,222人	26⇒27年度 伸び率
療養諸費費用額	353,853円	345,727円	△ 2.30%	375,310円	8.56%
入院	149,093円	139,291円	△ 6.57%	150,389円	7.97%
入院外	116,484円	108,956円	△ 6.46%	112,282円	3.05%
歯科	22,544円	22,281円	△ 1.17%	23,172円	4.00%
調剤	49,189円	58,801円	19.54%	73,187円	24.47%
食事療養・生活療養	10,009円	9,619円	△ 3.90%	9,705円	0.89%
訪問看護	529円	967円	82.80%	1,073円	10.96%
療養費等	6,005円	5,812円	△ 3.21%	5,502円	△ 5.33%

注)平均人数や一人当たり費用額を算出するにあたって、四捨五入している関係から端数で一致しない場合がある。

平成28年度 南砺市国民健康保険制度の改正点

① 国民健康保険税の賦課限度額の改正

国民健康保険税の基礎課税額に係る課税限度額を現行の52万円から54万円とし、後期高齢者支援金等課税額に係る課税限度額を現行の17万円から19万円とする（平成28年4月1日から実施）。

	改正前		改正後
医療分	52万円	→	54万円
後期支援分	17万円	→	19万円
介護分	16万円	→	16万円（変更無し）
合計	85万円	→	89万円（4万円）

（過去の引上げ）

H23 4万円 H24、H25は据え置き H26 4万円 H27 4万円

② 国民健康保険税の軽減額判定所得の改正

国民健康保険税の軽減措置について、5割軽減の対象となる世帯の軽減判定所得の算定において、被保険者数及び特定同一世帯所属者数に乗ずる金額を現行の26万円から26.5万円に、2割軽減の対象となる世帯の軽減判定所得の算定において、被保険者数及び特定同一世帯所属者数に乗ずる金額を現行の47万円から48万円とする（平成28年4月1日から実施）。

・軽減判定所得

（改正前）

7割軽減基準額＝基礎控除額（33万円）

5割軽減基準額＝基礎控除額（33万円）

＋26万円×（被保険者数＋特定同一世帯所属者数）

2割軽減基準額＝基礎控除額（33万円）

＋47万円×（被保険者数＋特定同一世帯所属者数）

（改正後）

7割軽減基準額＝基礎控除額（33万円）（変更なし）

5割軽減基準額＝基礎控除額（33万円）

＋26.5万円×（被保険者数＋特定同一世帯所属者数）

2割軽減基準額＝基礎控除額（33万円）

＋48万円×（被保険者数＋特定同一世帯所属者数）

平成28年度 南砺市国民健康保険事業特別会計予算
【H27年度決算額とH28年度当初予算額の比較】

(単位:千円)

項目		H27決算額 (A)	H28当初 予算額(B)	対前年度比 (C=B-A)	伸率(%) (C/A)
歳 入	国保税				
	一般被保険者	1,181,523	1,033,466	△ 148,057	△ 12.5
	退職被保険者等	113,608	72,968	△ 40,640	△ 35.8
	計	1,295,131	1,106,434	△ 188,697	△ 14.6
	国庫支出金				
	療養給付費等負担金(一般)	773,187	787,963	14,776	1.9
	普通調整交付金	179,274	162,885	△ 16,389	△ 9.1
	特別調整交付金	85,085	53,482	△ 31,603	△ 37.1
	その他	34,936	41,913	6,977	20.0
	計	1,072,482	1,046,243	△ 26,239	△ 2.4
	県支出金				
	普通調整交付金	148,902	147,758	△ 1,144	△ 0.8
	特別調整交付金	65,080	76,597	11,517	17.7
	その他	43,188	48,903	5,715	13.2
	計	257,170	273,258	16,088	6.3
	療養給付費等交付金(退職)	321,549	217,297	△ 104,252	△ 32.4
	前期高齢者交付金	1,731,025	1,673,412	△ 57,613	△ 3.3
	共同事業交付金	1,155,714	1,270,669	114,955	9.9
	一般会計繰入金	404,765	367,787	△ 36,978	△ 9.1
	基金繰入金	0	229,567	229,567	皆増
繰越金	418,958	30,000	△ 388,958	△ 92.8	
その他	40,984	35,333	△ 5,651	△ 13.8	
市債	0	0	0	-	
合計	6,697,778	6,250,000	△ 447,778	△ 6.7	

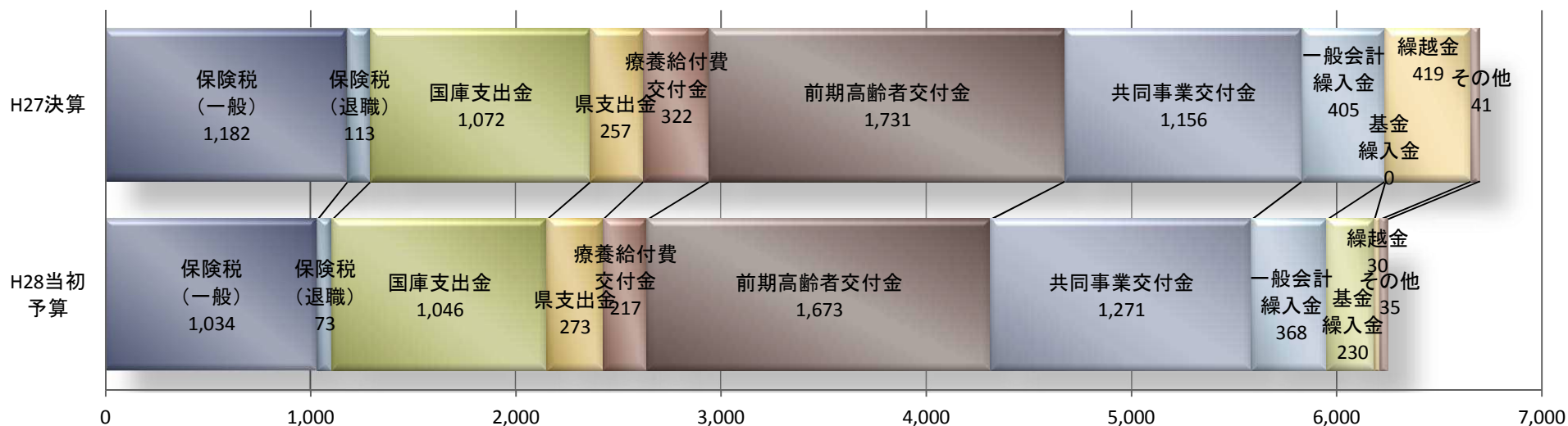
(単位:千円)

項目		H27決算額 (A)	H28当初 予算額(B)	対前年度比 (C=B-A)	伸率(%) (C/A)
歳 出	総務費	83,144	85,756	2,612	3.1
	保険給付費				
	一般被保険者分	3,530,217	3,608,760	78,543	2.2
	退職被保険者等	265,946	206,625	△ 59,321	△ 22.3
	審査支払手数料	10,636	10,045	△ 591	△ 5.6
	出産育児一時金	11,733	12,607	874	7.4
	葬祭費	2,010	2,700	690	34.3
	計	3,820,542	3,840,737	20,195	0.5
	後期高齢者支援金等	659,849	636,097	△ 23,752	△ 3.6
	前期高齢者納付金等	441	330	△ 111	△ 25.2
	老人保健拠出金	30	54	24	80.0
	介護納付金	233,382	207,557	△ 25,825	△ 11.1
	共同事業拠出金	1,154,782	1,270,669	115,887	10.0
	保健事業費				
	保健事業費等	14,645	16,089	1,444	9.9
	特定健診等事業費	84,848	90,512	5,664	6.7
	計	99,493	106,601	7,108	7.1
	その他	452,618	72,199	△ 380,419	△ 84.0
	予備費	0	30,000	30,000	皆増
	合計	6,504,281	6,250,000	△ 254,281	△ 3.9
歳入歳出差引	193,497	0	△ 193,497	皆減	

南砺市国民健康保険事業特別会計 H27決算とH28当初予算

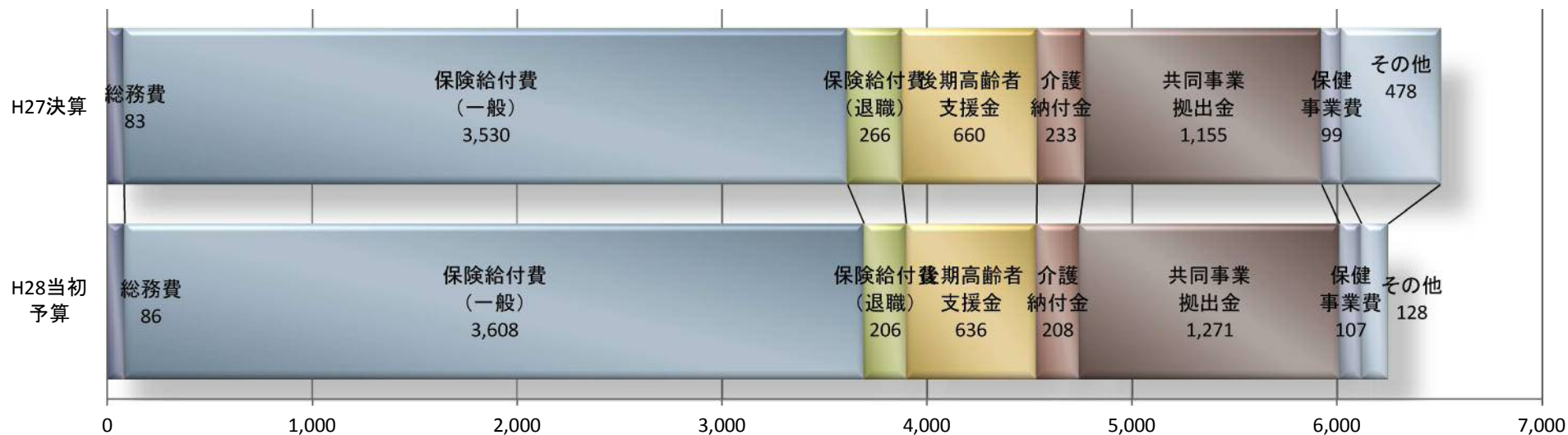
●歳入内訳

(単位:百万円)



●歳出内訳

(単位:百万円)



平成28年度 国民健康保険税賦課状況

平成28年7月1日

税率

() = 前年度

基礎課税分			後期高齢者支援金分			介護納付金分		
応能割	応益割		応能割	応益割		応能割	応益割	
所得割	均等割	平等割	所得割	均等割	平等割	所得割	均等割	平等割
	1人当	1世帯当		1人当	1世帯当		1人当	1世帯当
6.40% (7.65%)	25,500円 (29,600円)	19,700円 (23,500円)	1.90% (2.10%)	7,700円 (8,200円)	6,000円 (6,400円)	1.60% (1.95%)	8,200円 (10,600円)	4,500円 (6,000円)
限度額	54万円		限度額	19万円		限度額	16万円	

世帯数、被保険者数

(単位: 世帯、人)

	基礎分			後期分			介護分		
	一般	退職	全体	一般	退職	全体	一般	退職	全体
世帯数	7,208 (7,238)	310 (502)	7,518 (7,740)	7,208 (7,238)	310 (502)	7,518 (7,740)	2,424 (2,361)	389 (619)	2,813 (2,980)
被保険者数	11,290 (11,467)	714 (1,057)	12,004 (12,524)	11,290 (11,467)	714 (1,057)	12,004 (12,524)	2,873 (2,834)	482 (749)	3,355 (3,583)

算出税額

(単位: 円)

	基礎分		後期分		介護分		計
	一般分	退職分	一般分	退職分	一般分	退職分	
所得割	448,132,341 (520,063,798)	25,348,953 (45,185,309)	133,037,389 (142,760,734)	7,525,328 (12,403,589)	37,061,726 (46,692,426)	4,161,200 (7,677,806)	655,266,937 (774,783,662)
均等割	287,895,000 (339,423,200)	18,207,000 (31,287,200)	86,933,000 (94,029,400)	5,497,800 (8,667,400)	23,558,600 (30,040,400)	3,952,400 (7,939,400)	426,043,800 (511,387,000)
平等割	133,319,750 (158,384,125)	5,988,800 (11,456,250)	40,605,000 (43,134,400)	1,824,000 (3,120,000)	10,908,000 (14,166,000)	1,750,500 (3,714,000)	194,396,050 (233,974,775)
小計	869,347,091 (1,017,871,123)	49,544,753 (87,928,759)	260,575,389 (279,924,534)	14,847,128 (24,190,989)	71,528,326 (90,898,826)	9,864,100 (19,331,206)	1,275,706,787 (1,520,145,437)

軽減額

(単位: 円、世帯、人)

基礎分	一般分				退職分			
	均等割	平等割	世帯数	被保数	均等割	平等割	世帯数	被保数
7割軽減	29,666,700	17,816,699	1,354	1,662	1,499,400	813,610	59	84
5割軽減	23,396,250	9,879,571	1,111	1,835	1,122,000	307,813	32	88
2割軽減	7,915,200	3,271,185	924	1,552	545,700	155,630	42	107
小計	60,978,150 (71,040,000)	30,967,455 (36,458,006)	3,389 (3,401)	5,049 (5,083)	3,167,100 (5,656,560)	1,277,053 (2,426,383)	133 (209)	279 (408)

後期分	一般分				退職分			
	均等割	平等割	世帯数	被保数	均等割	平等割	世帯数	被保数
7割軽減	8,958,180	5,426,400	1,354	1,662	452,760	247,800	59	84
5割軽減	7,064,750	3,009,000	1,111	1,835	338,800	93,750	32	88
2割軽減	2,390,080	996,300	924	1,552	164,780	47,400	42	107
小計	18,413,010 (19,680,000)	9,431,700 (9,928,960)	3,389 (3,401)	5,049 (5,083)	956,340 (1,567,020)	388,950 (660,800)	133 (209)	279 (408)

介護分	一般分				退職分			
	均等割	平等割	世帯数	被保数	均等割	平等割	世帯数	被保数
7割軽減	2,519,860	1,285,200	408	439	315,700	154,350	49	55
5割軽減	1,422,700	661,500	294	347	237,800	119,250	53	58
2割軽減	510,040	233,100	259	311	123,000	50,400	56	75
小計	4,452,600 (5,611,640)	2,179,800 (2,820,600)	961 (931)	1,097 (1,068)	676,500 (1,475,520)	324,000 (718,200)	158 (242)	188 (289)

限度超過額・端数処理金額・減免額

	基礎分		後期分		介護分	
	一般分	退職分	一般分	退職分	一般分	退職分
限度超過 世帯	77 (133)	5 (10)	52 (95)	4 (7)	19 (33)	1 (2)
限度超過 額	28,798,969 (42,639,925)	386,434 (1,113,245)	6,708,951 (8,698,802)	65,303 (176,179)	708,547 (2,918,829)	52,301 (116,331)
月割増減 額分	△ 23,533,167 △(24,883,775)	△ 56,874 △(671,861)	△ 7,080,846 △(6,850,161)	△ 16,952 △(181,773)	△ 1,032,244 △(638,103)	2,437,136 (3,513,585)
端数処理金額	328,129 (309,572)	14,781 (21,460)	280,790 (313,095)	11,113 (23,961)	90,742 (107,963)	24,628 (37,831)
減免額	721,932 (849,095)	0 (0)	217,762 (233,472)	0 (0)		

調定額

(単位:円)

【参考】

(単位:円)

	一般分	退職分	計
基礎分	724,019,289 (841,690,750)	44,642,511 (78,039,250)	768,661,800 (919,730,000)
後期分	218,442,330 (234,220,044)	13,408,470 (21,581,256)	231,850,800 (255,801,300)
介護分	63,064,393 (78,801,691)	11,223,807 (20,496,909)	74,288,200 (99,298,600)
計	1,005,526,012 (1,154,712,485)	69,274,788 (120,117,415)	1,074,800,800 (1,274,829,900)

予算の調定見込み	比較
789,056,100	△ 20,394,300
238,295,500	△ 6,444,700
75,226,800	△ 938,600
1,102,578,400	△ 27,777,600

一人当たり調定額

(単位:円/人)

【参考】

(単位:円/人)

	一般	退職	全体	伸率
基礎分	28 (27) 64,129 (73,401)	62,525 (73,831)	64,034 (73,437)	△ 12.8%
後期分	28 (27) 19,348 (20,426)	18,779 (20,417)	19,314 (20,425)	△ 5.4%
介護分	28 (27) 21,951 (27,806)	23,286 (27,366)	22,143 (27,714)	△ 20.1%
計	28 (27) 89,063 (100,699)	97,024 (113,640)	89,537 (101,791)	△ 12.0%

予算の見込み	比較
65,930	△ 1,896
19,911	△ 597
21,964	179
92,127	△ 2,590

被保険者一人当たり課税所得金額

(単位:円/人)

【参考】

(単位:円/人)

	一般	退職	全体	伸率
基礎分	28 (27) 620,205 (592,854)	827,257 (558,809)	616,310 (589,981)	4.5%

予算時点の見込み	比較
617,358	△ 1,047

県内国民健康保険料（税）率表

平成28年7月1日現在

保 険 者 名	2ヵ年の 税率改正 (限度額除く)		基 礎 課 税 分					後 期 高 齢 者 支 援 金 分					介 護 納 付 金 分				
			所得割	資産割	均等割	平等割	賦 課 限度額	所得割	資産割	均等割	平等割	賦 課 限度額	所得割	資産割	均等割	平等割	賦 課 限度額
			%	%	円	円	万円	%	%	円	円	万円	%	%	円	円	万円
富山市			7.40	—	25,680	22,560	54	2.10	—	8,160	6,480	19	2.10	—	9,360	6,000	16
高岡市			7.20	—	24,500	23,500	54	2.20	—	8,000	8,000	19	2.10	—	9,500	7,500	16
魚津市			7.80	—	30,600	22,800	54	2.30	—	9,400	7,500	19	1.50	—	8,500	5,500	16
氷見市			6.40	—	23,500	16,000	54	1.80	—	6,500	4,500	19	2.00	—	7,500	5,000	16
滑川市			6.80	—	25,500	23,400	54	2.00	—	6,000	6,600	19	2.00	—	8,000	7,500	16
黒部市			6.90	—	27,600	19,200	51	1.90	—	6,900	5,500	16	1.85	—	7,800	5,400	14
砺波市			6.90	—	26,000	23,000	54	1.90	—	7,300	5,300	19	1.30	—	5,400	5,000	16
小矢部市			7.60	—	23,400	24,600	52	1.90	—	6,000	6,300	17	1.20	—	5,100	5,100	16
舟橋村			5.70	—	21,700	25,100	54	1.50	—	5,800	6,700	19	1.23	—	6,400	5,300	16
上市町			7.40	10.00	26,400	25,200	54	2.60	—	9,600	7,200	19	2.50	—	10,200	6,600	16
立山町			7.60	—	27,000	25,000	54	2.30	—	8,000	7,800	19	2.00	—	9,600	7,200	16
入善町		H27	6.90	—	23,700	23,500	51	2.00	—	7,700	6,700	16	2.00	—	7,400	5,500	14
朝日町			7.00	—	25,500	23,200	52	2.10	—	7,300	6,500	17	1.80	—	7,700	6,000	16
射水市			6.80	—	24,000	24,000	54	1.90	—	5,000	5,000	19	1.20	—	5,300	6,000	16
南砺市			7.65	—	29,600	23,500	52	2.10	—	8,200	6,400	17	1.95	—	10,600	6,000	16
H28改正	H28		6.40	—	25,500	19,700	54	1.90	—	7,700	6,000	19	1.60	—	8,200	4,500	16

※赤字はH28年度からの変更部分

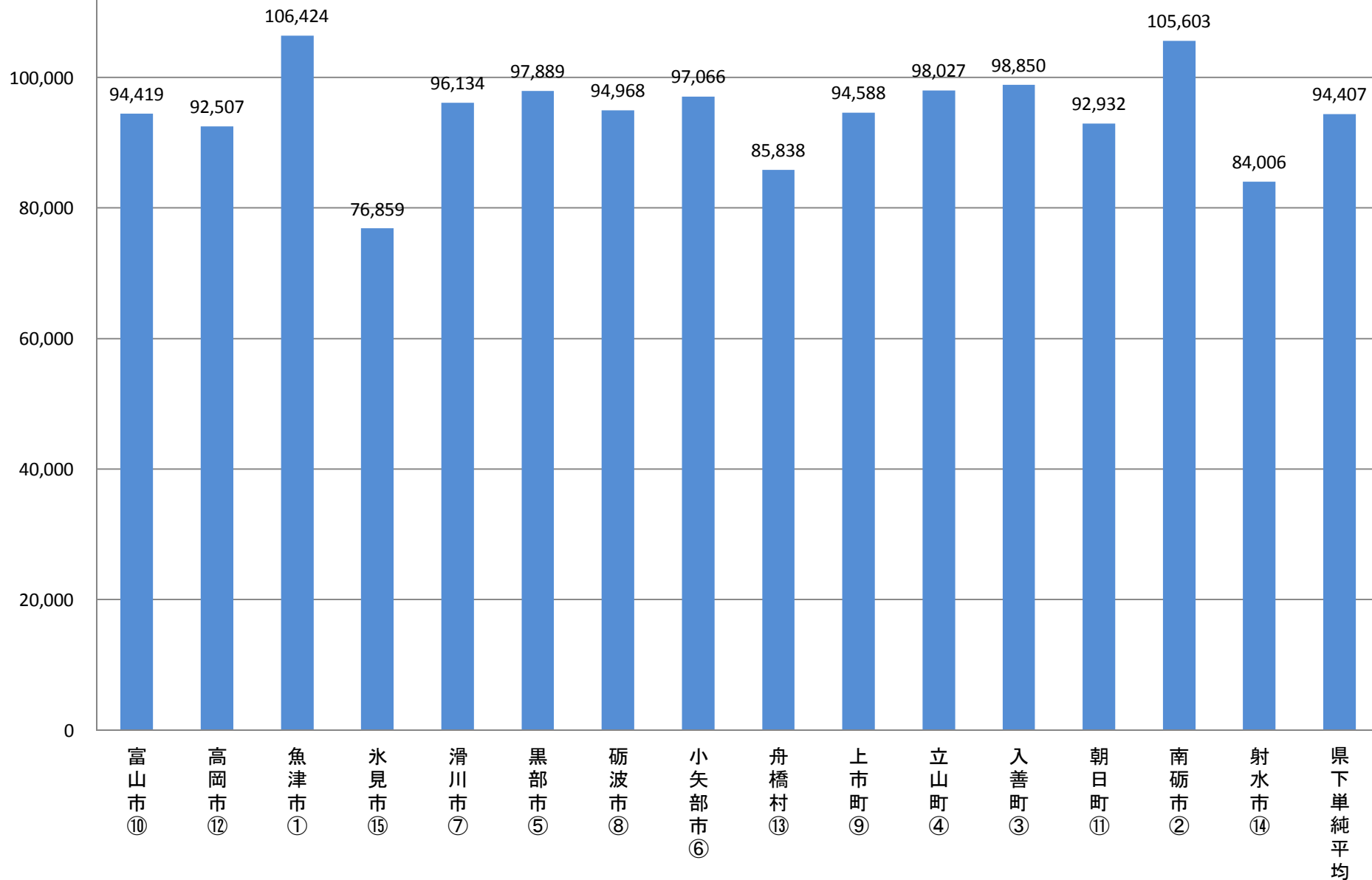
平成27年度 国民健康保険料(税) 一人当たり調定額(年度末暫定参考資料)

(円)

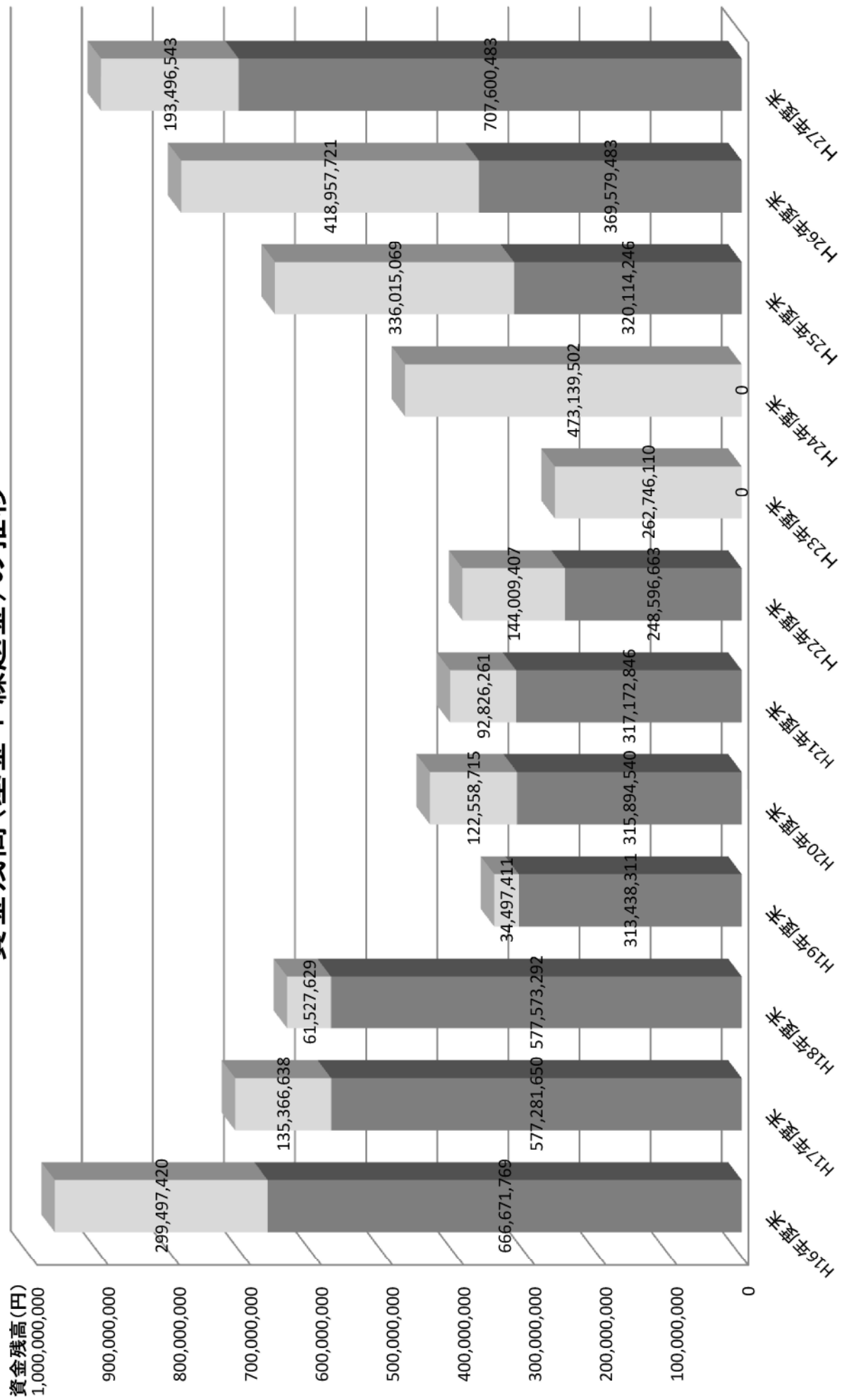
120,000

○の中の数字は、一人当り保険料(税)の高い順

(単位:円)



資金残高(基金十繰越金)の推移



注)H16・17の財政調整基金には高額療養費貸付金基金と出産費資金貸付金基金を含む。

特定健康診査・特定保健指導について

1. 特定健康診査実施状況

(法定報告資料: 目で見るとやまの国保 H26年度版より)

特定健診受診者数(人)及び受診率(%)

	南砺市	富山県	全国
H20	49.8% (4,891人/9,818人)	41.2% (全国25位)	30.9%
H21	55.9% (5,482人/9,802人)	42.2%	31.4%
H22	57.1% (5,518人/9,668人)	42.1%	32.0%
H23	57.5% (5,635人/9,807人)	42.0%	32.7%
H24	59.7% (5,760人/9,654人)	42.2%	33.7%
H25	61.6% (5,901人/9,576人)	41.9%	34.2%
H26	62.0% (5,865人/9,457人)	42.1%	

表1

図1

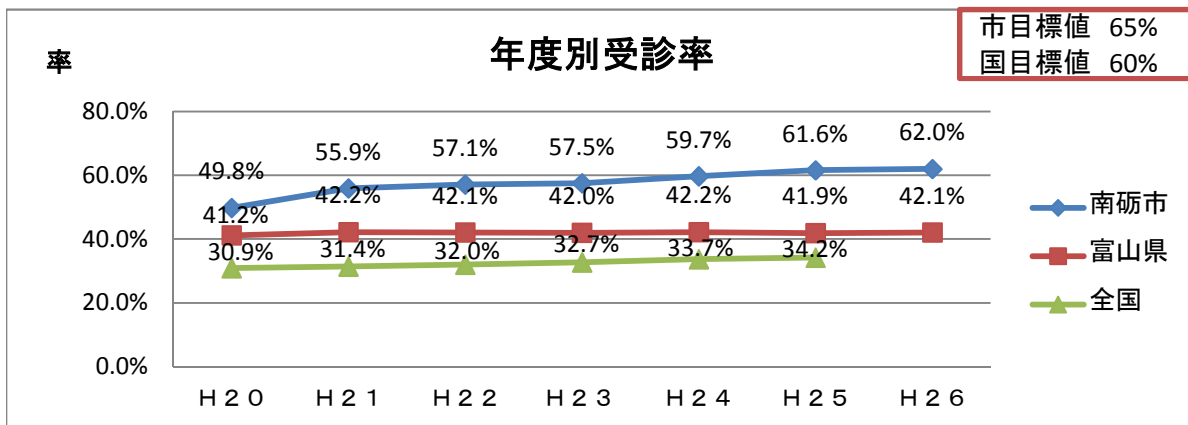


図2

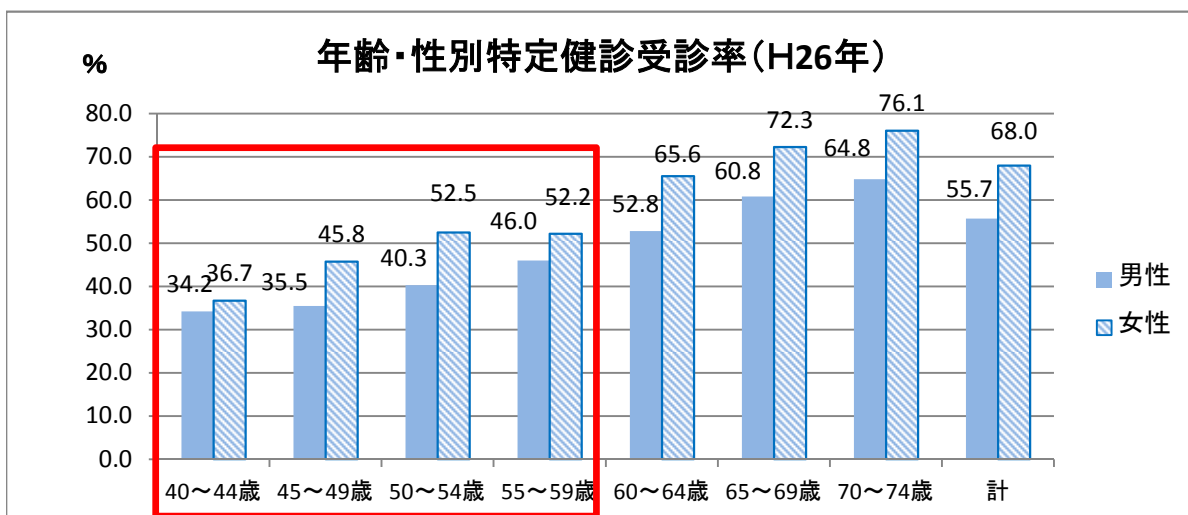


表1、図1より受診率は徐々に増加しており、平成26年度は62.0%(男性55.7%、女性68.0%)で県内第1位でした。

市町村国保の国の受診率目標値60%は達成していますが、市の第2期特定健康診査等実施計画の目標値65%には達していない状況です。年齢別の受診率は、図2のとおり40～50歳代の受診率が低い状況です。今後、さらに受診率向上のため未受診者対策等をはかり、市の最終目標である受診率65%を目指します。

* 特定健診の受診率向上対策

①未受診者への受診勧奨を行う。

・ハガキで受診勧奨を行う。(個別健康診査終了1カ月前及び集団健康診査前の受診勧奨の2回実施)

・電話による受診勧奨(H25より委託事業として実施)。特に受診率の低い40歳の新規対象者と、退職され新規国保となった方への受診案内と受診勧奨を行い、継続的な受診行動につなげる取り組みを行った。

②40歳以上の国民健康保険への新規加入者に、行政センター窓口で特定健康診査等の受診を促すチラシの配布を行う。

③当年度の健診未受診者対策として、土日の集団健診を3会場実施する。

④特定健康診査対象前の39歳以下健康診査・健康相談の実施により健康意識の高揚を図る。

⑤広報活動により特定健康診査実施のPRを行なう。(広報、TST)

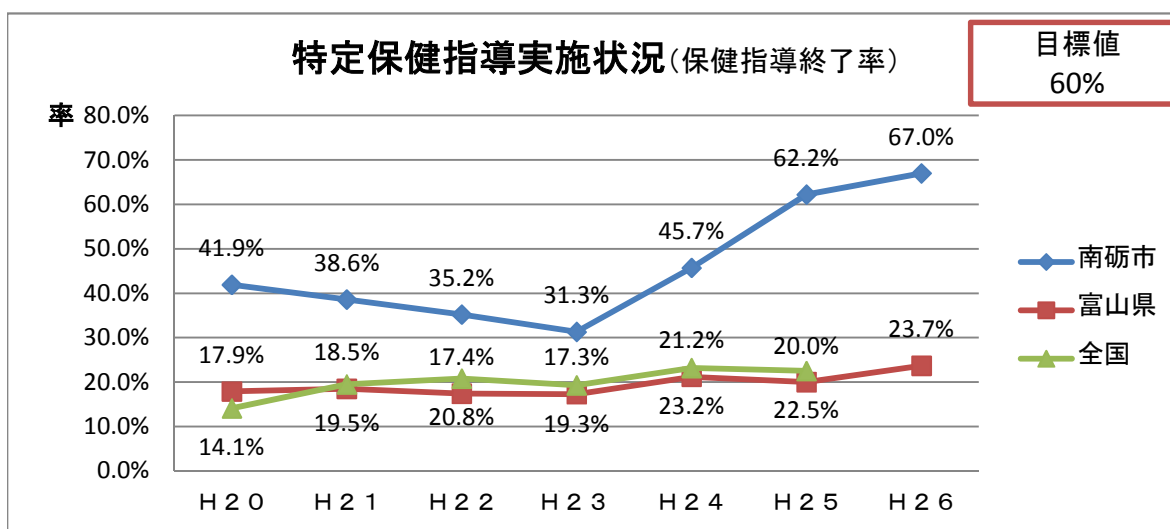
2.特定保健指導実施状況(保健指導の修了者)

特定保健指導実施率(%) (法定報告資料:目で見るとやまの国保 H26年度版より)

	南砺市	富山県	全国
H20	41.9% (306人/730人)	17.9% (全国25位)	14.1%
H21	38.6% (306人/792人)	18.5%	19.5%
H22	35.2% (259人/735人)	17.4%	20.8%
H23	31.3% (232人/742人)	17.3%	19.3%
H24	45.7% (331人/725人)	21.2%	23.2%
H25	62.2% (462人/743人)	20.0%	22.5%
H26	67.0% (522人/779人)	23.7%	

表2

図3



特定保健指導実施率は、平成23年度まで年々減少していましたが、平成24年度以降上昇し平成25年度から市の第2期特定健康診査等実施計画(H25～29年)の目標値60%を超え、平成26年度は67.0%の実施率となりました。これは、県内第1位の実施率となっています。市町村国保の全国の目標値も60%となっており、今後は実施率が常に60%を上回ることを目指します。