

平成30年度 第1回 南砺市国民健康保険運営協議会

日時 平成30年7月12日(木) 午後3時から
場所 南砺市役所 福野庁舎2階 201会議室

次 第

1. 開 会

2. 会長あいさつ

3. 副市長あいさつ

4. 会議録署名人の選任について

5. 議 事

(1) 平成29年度南砺市国民健康保険事業特別会計決算状況について

(2) 平成29年度南砺市国民健康保険事業状況について

(3) 平成30年度南砺市国民健康保険事業特別会計予算について

(4) 平成30年度南砺市国民健康保険制度の改正について

(5) 平成30年度南砺市国民健康保険税賦課状況について

(6) 特定健康診査・特定保健指導について

(7) その他

6. 閉 会

平成30年度 第1回 南砺市国民健康保険運営協議会 委員等名簿

区 分	委員数	氏 名	役 職 等	委嘱期間
被保険者を代表する委員	4	小西 泰子	連合婦人会代表	H28.11.1～H30.10.31
		鶴見 祐一	商工会代表	H28.11.1～H30.10.31
		田畠 友成	老人クラブ連合会代表	H28.11.1～H30.10.31
		宮本 明子	診療所所在地域被保険者	H28.11.1～H30.10.31
保険医又は保険薬剤師を代表する委員	4	川口 泉	医師代表（内科系）	H28.11.1～H30.10.31
		森田 嘉樹	医師代表（内科系）	H28.11.1～H30.10.31
		山本 茂	歯科医師代表	H28.11.1～H30.10.31
		渡辺 悦子	薬剤師代表	H28.11.1～H30.10.31
公益を代表する委員	4	赤池 伸彦	市議会議員	H28.11.29～H30.10.31
		石川 弘	市議会議員	H28.11.29～H30.10.31
		川口 正城	市議会議員	H28.11.29～H30.10.31
		川原 忠史	市議会議員	H28.11.29～H30.10.31
計	12			

南砺市側 (出席者)	8	工藤 義明	副市長
		川森 純一	市民協働部 部長
		叶山 勝之	地域包括医療ケア部 健康課長（担当部長）
		三田 義弘	〃 主幹
		沖田 澄夫	市民協働部 税務課長
		船藤 統嗣	市民協働部 市民生活課長
		中村 亨	〃 主幹
		北島 泉	〃 副主幹

平成29年度 南砺市国民健康保険事業特別会計決算

歳入

(単位:千円)

項目	H29当初 予算額	補正予算額	予算現額 (A)	H29決算額 (B)	H28決算額 (C)	決算増減額 (B-C)	対予算比較 (B-A)
1. 国民健康保険税	1,027,167	4,425	1,031,592	1,054,941	1,091,276	△ 36,335	23,349
一般被保険者	970,286	28,930	999,216	1,023,228	1,027,464	△ 4,236	24,012
退職被保険者等	56,881	△ 24,505	32,376	31,713	63,812	△ 32,099	△ 663
2. 使用料及び手数料	150	0	150	218	210	8	68
3. 国庫支出金	1,000,707	△ 30,686	970,021	1,020,038	1,109,040	△ 89,002	50,017
療養給付費等負担金	748,655	△ 28,545	720,110	711,360	794,060	△ 82,700	△ 8,750
普通調整交付金	152,928	△ 6,245	146,683	160,002	178,811	△ 18,809	13,319
特別調整交付金	45,499	7,488	52,987	97,317	95,245	2,072	44,330
その他	53,625	△ 3,384	50,241	51,359	40,924	10,435	1,118
4. 療養給付費等交付金	150,916	△ 11,292	139,624	128,060	200,991	△ 72,931	△ 11,564
5. 前期高齢者交付金	1,925,197	0	1,925,197	1,925,808	1,673,726	252,082	611
6. 県支出金	255,333	△ 9,168	246,165	242,917	269,817	△ 26,900	△ 3,248
普通調整交付金	140,388	△ 5,353	135,035	132,514	153,953	△ 21,439	△ 2,521
特別調整交付金	65,080	0	65,080	63,298	68,725	△ 5,427	△ 1,782
その他	49,865	△ 3,815	46,050	47,105	47,139	△ 34	1,055
7. 共同事業交付金	1,202,861	△ 57,506	1,145,355	1,141,141	1,148,131	△ 6,990	△ 4,214
8. 財産収入	481	1,856	2,337	2,345	3,797	△ 1,452	8
10. 繰入金	525,366	△ 173,167	352,199	344,101	448,140	△ 104,039	△ 8,098
一般会計繰入金	354,233	△ 2,034	352,199	344,101	349,479	△ 5,378	△ 8,098
財政調整基金繰入金	171,133	△ 171,133	0	0	98,661	△ 98,661	0
11. 繰越金	30,000	238,960	268,960	268,961	193,497	75,464	1
12. 諸収入	33,822	0	33,822	42,387	39,629	2,758	8,565
歳入合計	6,152,000	△ 36,578	6,115,422	6,170,917	6,178,254	△ 7,337	55,495

歳出

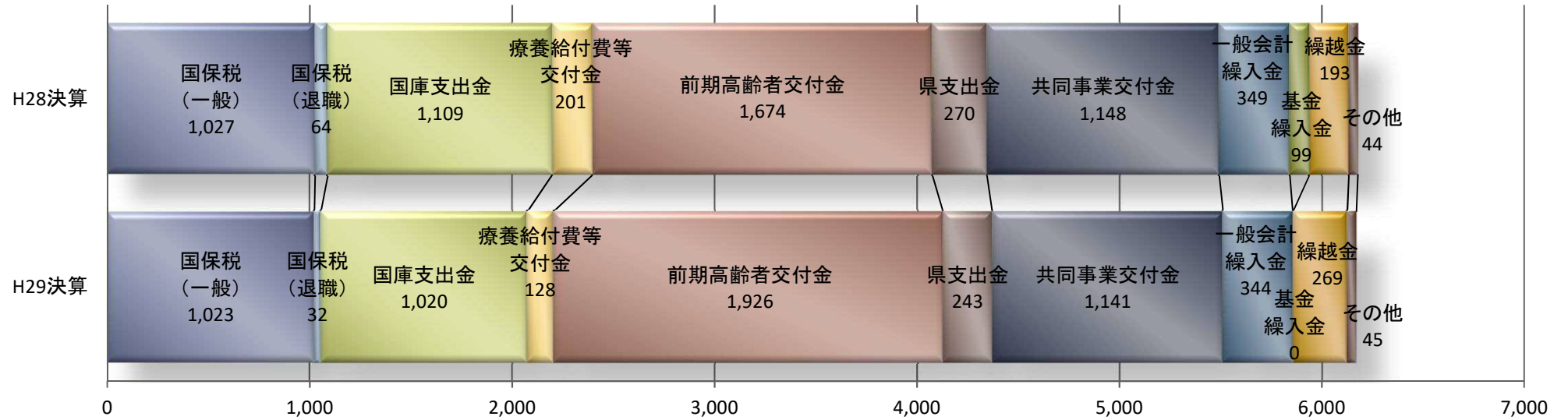
(単位:千円)

項目	H29当初 予算額	補正予算額 流用額	予算現額 (A)	H29決算額 (B)	H28決算額 (C)	決算増減額 (B-C)	対予算比較 (A-B)
1. 総務費	100,555	935	101,490	95,228	83,292	11,936	6,262
2. 保険給付費	3,810,605	△ 117,272	3,693,333	3,598,889	3,622,960	△ 24,071	94,444
一般被保険者	3,650,277	△ 89,220	3,561,057	3,474,210	3,421,506	52,704	86,847
退職被保険者等	132,639	△ 24,272	108,367	106,097	180,554	△ 74,457	2,270
審査支払手数料	9,981	0	9,981	8,499	9,601	△ 1,102	1,482
出産育児一時金	14,708	△ 3,780	10,928	7,923	8,809	△ 886	3,005
葬祭費	3,000	0	3,000	2,160	2,490	△ 330	840
3. 後期高齢者支援金等	621,160	△ 2,119	619,041	619,040	636,129	△ 17,089	1
4. 前期高齢者納付金等	2,255	24	2,279	2,278	459	1,819	1
5. 老人保健拠出金	45	0	45	15	24	△ 9	30
6. 介護納付金	199,511	△ 2,103	197,408	197,408	207,102	△ 9,694	0
7. 共同事業拠出金	1,202,861	△ 57,506	1,145,355	1,134,259	1,159,913	△ 25,654	11,096
8. 保健事業費	102,687	△ 5,945	96,742	93,161	97,326	△ 4,165	3,581
保健事業費	14,164	658	14,822	13,535	13,364	171	1,287
健康診査等事業費	88,523	△ 6,603	81,920	79,626	83,962	△ 4,336	2,294
9. 基金積立金	481	105,985	106,466	106,466	3,797	102,669	0
10. 公債費	14,617	0	14,617	14,000	14,000	0	617
11. 諸支出金	67,223	41,423	108,646	101,141	84,291	16,850	7,505
12. 予備費	30,000	0	30,000	0		0	30,000
歳出合計	6,152,000	△ 36,578	6,115,422	5,961,885	5,909,293	52,592	153,537
歳入歳出差引	0	0	0	209,032	268,961	△ 59,929	
歳入歳出差引	209,032						
- 前年度繰越金	-268,961						
- 基金繰入金	0						
+ 基金積立金	106,466						
= 実質単年度収支	46,537						

南砺市国民健康保険事業特別会計 平成28年度・平成29年度 決算額

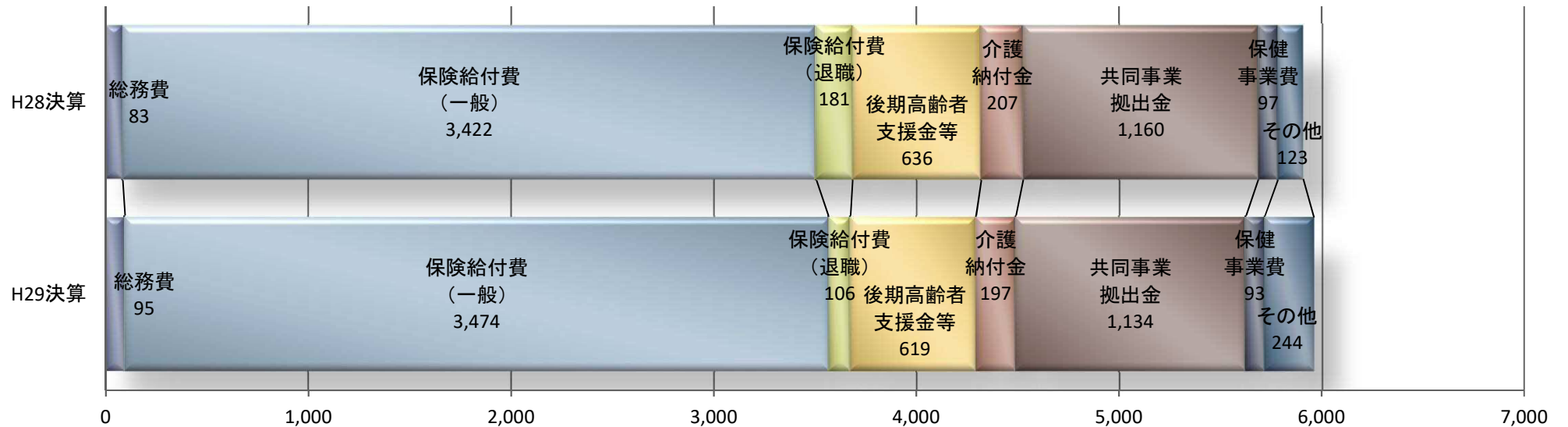
●歳入内訳

(単位:百万円)

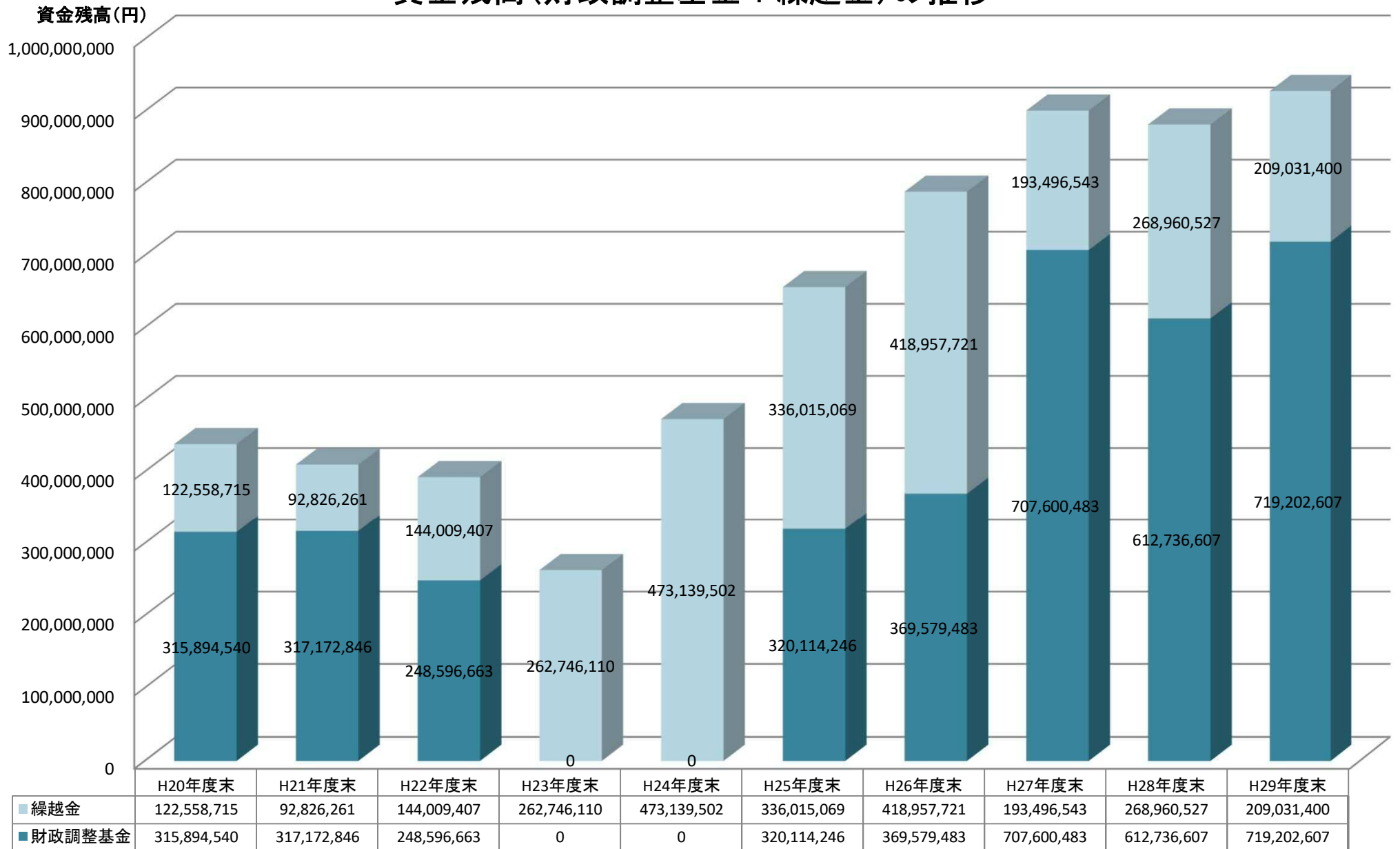


●歳出内訳

(単位:百万円)



資金残高(財政調整基金+繰越金)の推移



平成29年度 南砺市国民健康保険事業状況

(1) 世帯数及び被保険者数

区 分	27年度末	28年度末	27⇒28年度 伸 率	29年度末	28⇒29年度 伸 率	29年度平均 3月末-2月末
世 帯 数	7,256世帯	6,952世帯	△ 4.19%	6,803世帯	△ 2.14%	6,902世帯
被保険者数	11,905人	11,246人	△ 5.54%	10,850人	△ 3.52%	11,105人
内 訳	一 般	10,750人	△ 3.25%	10,634人	△ 1.08%	10,757人
	退 職	794人	△ 37.53%	216人	△ 56.45%	348人

※ H26年度末で退職被保険者の新規適用がなくなり、退職者医療制度はH31年度で終了する。

(2) 資格適用状況

区 分	南砺市		国民健康保険		国保加入率	
	世帯数	人口	世帯数	人数	世帯数	人数
27年度末	17,760世帯	52,945人	7,256世帯	11,905人	40.86%	22.49%
28年度末	17,758世帯	52,242人	6,952世帯	11,246人	39.15%	21.53%
29年度末	17,739世帯	51,485人	6,803世帯	10,850人	38.35%	21.07%

(3) 国民健康保険税収納状況

(単位:千円)

区 分	28年度			29年度			(A)⇒(B) 伸 率
	現年分(A)	滞納繰越分	合計	現年分(B)	滞納繰越分	合計	
調定額	1,081,445	165,195	1,246,639	1,047,059	152,795	1,199,853	△ 3.18%
収納額	1,055,870	35,337	1,091,207	1,023,854	31,059	1,054,913	△ 3.03%
不納欠損額	0	2,201	2,201	0	1,021	1,021	—
収納率	97.64%	21.39%	87.53%	97.78%	20.33%	87.92%	0.14%

(4) 医療費の状況 (全被保険者の総額)

(単位:円)

区 分	27年度 12,222人	28年度 11,658人	27⇒28年度 伸 率	29年度 11,105人	28⇒29年度 伸 率
療養諸費 費用額	4,587,034,007	4,344,671,289	△ 5.28%	4,312,399,101	△ 0.74%
入 院	1,838,051,180	1,742,253,507	△ 5.21%	1,848,303,692	6.09%
入 院 外	1,372,313,449	1,379,363,968	0.51%	1,273,078,567	△ 7.71%
歯 科	283,203,105	268,914,280	△ 5.05%	268,015,080	△ 0.33%
調 剤	894,492,846	764,811,313	△ 14.50%	723,595,068	△ 5.39%
食事療養・生活療養	118,614,980	113,196,899	△ 4.57%	117,976,780	4.22%
訪問看護	13,113,888	14,908,760	13.69%	17,658,090	18.44%
療養費等	67,244,559	61,222,562	△ 8.96%	63,771,824	4.16%

※ 療養諸費＝療養給付費(医療給付)＋療養費等(柔道整復、はり、きゅうなど)

(5) 被保険者一人あたり医療費の状況（人数は年度平均被保険者数）

① 一般被保険者（0～64歳）

区分	27年度 4,995人	28年度 4,799人	27⇒28年度 伸率	29年度 4,624人	28⇒29年度 伸率
療養諸費 費用額	303,194円	299,664円	△ 1.16%	336,039円	12.14%
入院	145,745円	137,278円	△ 5.81%	164,817円	20.06%
入院外	83,851円	89,423円	6.65%	88,902円	△ 0.58%
歯科	15,919円	16,351円	2.71%	18,075円	10.54%
調剤	39,393円	38,160円	△ 3.13%	42,041円	10.17%
食事療養・生活療養	12,540円	12,016円	△ 4.18%	14,173円	17.95%
訪問看護	1,934円	2,554円	32.06%	2,818円	10.34%
療養費等	3,812円	3,882円	1.84%	5,213円	34.29%

② 一般被保険者（65～74歳：前期高齢者）

区分	27年度 6,241人	28年度 6,199人	27⇒28年度 伸率	29年度 6,133人	28⇒29年度 伸率
療養諸費 費用額	439,087円	432,728円	△ 1.45%	428,896円	△ 0.89%
入院	160,381円	162,437円	1.28%	168,618円	3.81%
入院外	133,855円	139,852円	4.48%	133,887円	△ 4.27%
歯科	28,500円	27,839円	△ 2.32%	28,519円	2.44%
調剤	100,913円	87,587円	△ 13.21%	82,839円	△ 5.42%
食事療養・生活療養	7,980円	8,232円	3.16%	8,124円	△ 1.31%
訪問看護	537円	397円	△ 26.07%	755円	90.18%
療養費等	6,921円	6,385円	△ 7.74%	6,155円	△ 3.60%

③ 退職被保険者（60～64歳）、被扶養者（0～64歳）

区分	27年度 986人	28年度 660人	27⇒28年度 伸率	29年度 348人	28⇒29年度 伸率
療養諸費 費用額	336,959円	339,549円	0.77%	368,203円	8.44%
入院	110,666円	115,926円	4.75%	149,593円	29.04%
入院外	119,766円	126,183円	5.36%	117,438円	△ 6.93%
歯科	26,188円	27,083円	3.42%	27,385円	1.12%
調剤	68,894円	58,684円	△ 14.82%	60,769円	3.55%
食事療養・生活療養	6,266円	6,825円	8.92%	7,506円	9.98%
訪問看護	99円	284円	186.87%	0円	△ 100.00%
療養費等	5,080円	4,564円	△ 10.16%	5,512円	20.77%

④ 合計（全被保険者）

区分	27年度 12,222人	28年度 11,658人	27⇒28年度 伸率	29年度 11,105人	28⇒29年度 伸率
療養諸費 費用額	375,310円	372,677円	△ 0.70%	388,330円	4.20%
入院	150,389円	149,447円	△ 0.63%	166,439円	11.37%
入院外	112,282円	118,319円	5.38%	114,640円	△ 3.11%
歯科	23,172円	23,067円	△ 0.45%	24,135円	4.63%
調剤	73,187円	65,604円	△ 10.36%	65,159円	△ 0.68%
食事療養・生活療養	9,705円	9,710円	0.05%	10,624円	9.41%
訪問看護	1,073円	1,279円	19.20%	1,590円	24.32%
療養費等	5,502円	5,252円	△ 4.54%	5,743円	9.35%

※ 各数値の合計は端数処理の関係で一致しない場合がある。

平成30年度 南砺市国民健康保険事業特別会計予算
【H29年度決算額とH30年度当初予算額の比較】

歳入

(単位:千円)

項目	H29当初 予算額(A)	H29決算額 (B)	H30当初 予算額(C)	増減額 (C-B)	予算増減額 (C-A)
1. 国民健康保険税	1,027,167	1,054,941	993,059	△ 61,882	△ 34,108
一般被保険者	970,286	1,023,228	967,473	△ 55,755	△ 2,813
退職被保険者等	56,881	31,713	25,586	△ 6,127	△ 31,295
2. 使用料及び手数料	150	218	150	△ 68	0
3. 国庫支出金	1,000,707	1,020,038	0	△ 1,020,038	△ 1,000,707
4. 療養給付費等交付金	150,916	128,060	0	△ 128,060	△ 150,916
5. 前期高齢者交付金	1,925,197	1,925,808	0	△ 1,925,808	△ 1,925,197
6. 県支出金	255,333	242,917	3,782,883	3,539,966	3,527,550
普通調整交付金	140,388	132,514	0	△ 132,514	△ 140,388
特別調整交付金	65,080	63,298	0	△ 63,298	△ 65,080
その他	49,865	47,105	0	△ 47,105	△ 49,865
保険給付費等交付金(普通交付金)	0	0	3,664,236	3,664,236	3,664,236
保険給付費等交付金(特別交付金)	0	0	111,347	111,347	111,347
強化助成費補助金	0	0	7,300	7,300	7,300
7. 共同事業交付金	1,202,861	1,141,141	0	△ 1,141,141	△ 1,202,861
8. 財産収入	481	2,345	1,502	△ 843	1,021
10. 繰入金	525,366	344,101	378,894	34,793	△ 146,472
一般会計繰入金	354,233	344,101	354,243	10,142	10
財政調整基金繰入金	171,133	0	24,651	24,651	△ 146,482
11. 繰越金	30,000	268,961	30,000	△ 238,961	0
12. 諸収入	33,822	42,387	34,212	△ 8,175	390
歳入合計	6,152,000	6,170,917	5,220,700	△ 950,217	△ 931,300

歳出

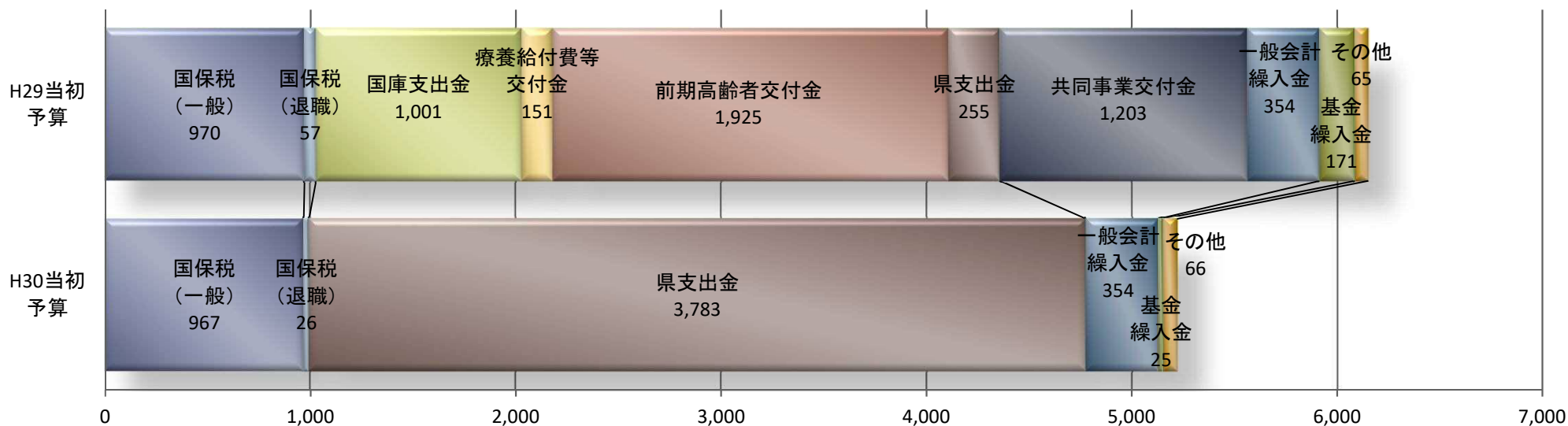
(単位:千円)

項目	H29当初 予算額(A)	H29決算額 (B)	H30当初 予算額(C)	増減額 (C-B)	予算増減額 (C-A)
1. 総務費	100,555	95,228	93,862	△ 1,366	△ 6,693
2. 保険給付費	3,810,605	3,598,889	3,689,926	91,037	△ 120,679
一般被保険者	3,650,277	3,474,210	3,613,878	139,668	△ 36,399
退職被保険者等	132,639	106,097	50,458	△ 55,639	△ 82,181
審査支払手数料	9,981	8,499	9,983	1,484	2
出産育児一時金	14,708	7,923	12,607	4,684	△ 2,101
葬祭費	3,000	2,160	3,000	840	0
3. 国民健康保険事業費納付金	0	0	1,263,004	1,263,004	1,263,004
3. 後期高齢者支援金等	621,160	619,040	0	△ 619,040	△ 621,160
4. 前期高齢者納付金等	2,255	2,278	0	△ 2,278	△ 2,255
5. 老人保健拠出金	45	15	0	△ 15	△ 45
6. 介護納付金	199,511	197,408	0	△ 197,408	△ 199,511
7. 共同事業拠出金	1,202,861	1,134,259	0	△ 1,134,259	△ 1,202,861
8. 保健事業費	102,687	93,161	103,198	10,037	511
保健事業費	14,164	13,535	15,206	1,671	1,042
健康診査等事業費	88,523	79,626	87,992	8,366	△ 531
9. 基金積立金	481	106,466	1,502	△ 104,964	1,021
10. 公債費	14,617	14,000	0	△ 14,000	△ 14,617
11. 諸支出金	67,223	101,141	39,208	△ 61,933	△ 28,015
12. 予備費	30,000	0	30,000	30,000	0
歳出合計	6,152,000	5,961,885	5,220,700	△ 741,185	△ 931,300
歳入歳出差引	0	209,032	0		

南砺市国民健康保険事業特別会計 平成29年度・平成30年度 当初予算

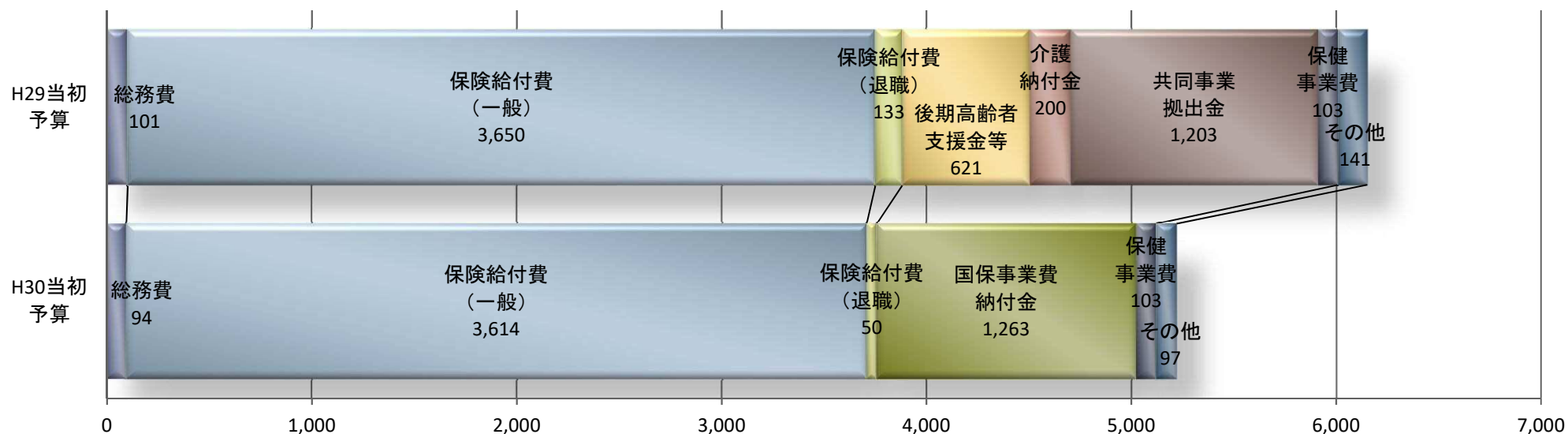
●歳入内訳

(単位:百万円)



●歳出内訳

(単位:百万円)



平成 30 年度 南砺市国民健康保険制度の改正

1. 国民健康保険税の課税限度額の改正（平成 30 年 4 月 1 日から実施）

国民健康保険税の医療分の課税限度額を現行の 54 万円 から 58 万円 に引き上げる。

	改正前	改正後
医療分	54 万円	→ 58 万円（引き上げ）
後期支援分	19 万円	→ 19 万円（据え置き）
介護分	16 万円	→ 16 万円（据え置き）
合計	89 万円	→ 93 万円

2. 国民健康保険税の軽減判定所得の改正（平成 30 年 4 月 1 日から実施）

国民健康保険税の軽減措置について、5割軽減の対象となる世帯の軽減判定所得の算定において、被保険者数及び特定同一世帯所属者数に乗ずる金額を現行の 27 万円 から 27.5 万円 に、2割軽減の対象となる世帯の軽減判定所得の算定において、被保険者数及び特定同一世帯所属者数に乗ずる金額を現行の 49 万円 から 50 万円 に引き上げる。

改正前

7割軽減基準額 = 基礎控除額 33 万円

5割軽減基準額 = 基礎控除額 33 万円 + (被保険者数 + 特定同一世帯所属者数) × 27 万円

2割軽減基準額 = 基礎控除額 33 万円 + (被保険者数 + 特定同一世帯所属者数) × 49 万円

改正後

7割軽減基準額 = 基礎控除額 33 万円

5割軽減基準額 = 基礎控除額 33 万円 + (被保険者数 + 特定同一世帯所属者数) × 27.5 万円

2割軽減基準額 = 基礎控除額 33 万円 + (被保険者数 + 特定同一世帯所属者数) × 50 万円

※特定同一世帯所属者とは、後期高齢者医療制度に移行し、国民健康保険被保険者の資格を喪失した者で、継続して同一の世帯に属する者

平成30年度 南砺市国民健康保険税賦課状況

平成30年7月1日

() = 前年度

税率

医療分			後期高齢者支援金分			介護納付金分		
応能割	応益割		応能割	応益割		応能割	応益割	
所得割 1人あたり	均等割 1人あたり	平等割 世帯あたり	所得割 1人あたり	均等割 1人あたり	平等割 世帯あたり	所得割 1人あたり	均等割 1人あたり	平等割 世帯あたり
6.40%	25,500円	19,700円	1.90%	7,700円	6,000円	1.60%	8,200円	4,500円
限度額	58万円 (54万円)		限度額	19万円		限度額	16万円	

世帯数、被保険者数

(単位:世帯、人)

	医療分			後期分			介護分		
	一般	退職	計	一般	退職	計	一般	退職	計
世帯数	6,978 (7,067)	45 (149)	7,023 (7,216)	6,978 (7,067)	45 (149)	7,023 (7,216)	2,387 (2,391)	51 (181)	2,438 (2,572)
被保険者数	10,769 (10,980)	150 (376)	10,919 (11,356)	10,769 (10,980)	150 (376)	10,919 (11,356)	2,807 (2,804)	52 (210)	2,859 (3,014)

算出税額

(単位:円)

	医療分		後期分		介護分		計
	一般分	退職分	一般分	退職分	一般分	退職分	
所得割	426,142,774 (436,683,451)	4,637,805 (13,053,402)	126,509,290 (129,638,552)	1,376,813 (3,875,149)	35,639,058 (36,123,287)	197,091 (1,506,662)	594,502,831 (620,880,503)
均等割	274,609,500 (279,990,000)	3,825,000 (9,588,000)	82,921,300 (84,546,000)	1,155,000 (2,895,200)	23,017,400 (22,992,800)	426,400 (1,722,000)	385,954,600 (401,734,000)
平等割	128,641,000 (130,281,025)	866,800 (2,881,125)	39,180,000 (39,679,500)	264,000 (877,500)	10,741,500 (10,759,500)	229,500 (814,500)	179,922,800 (185,293,150)
小計	829,393,274 (846,954,476)	9,329,605 (25,522,527)	248,610,590 (253,864,052)	2,795,813 (7,647,849)	69,397,958 (69,875,587)	852,991 (4,043,162)	1,160,380,231 (1,207,907,653)

軽減額

(単位:円、世帯、人)

医療分	一般分				退職分			
	均等割	平等割	世帯数	被保数	均等割	平等割	世帯数	被保数
7割軽減	28,827,750	17,365,070	1,321	1,615	160,650	68,950	5	9
5割軽減	21,216,000	9,313,197	1,068	1,664	395,250	78,800	8	31
2割軽減	7,532,700	3,167,760	905	1,477	112,200	25,610	7	22
小計	57,576,450 (59,073,300)	29,846,027 (30,404,030)	3,294 (3,329)	4,756 (4,874)	668,100 (1,575,900)	173,360 (548,645)	20 (56)	62 (134)

後期分	一般分				退職分			
	均等割	平等割	世帯数	被保数	均等割	平等割	世帯数	被保数
7割軽減	8,704,850	5,288,850	1,321	1,615	48,510	21,000	5	9
5割軽減	6,406,400	2,836,500	1,068	1,664	119,350	24,000	8	31
2割軽減	2,274,580	964,800	905	1,477	33,880	7,800	7	22
小計	17,385,830 (17,837,820)	9,090,150 (9,260,100)	3,294 (3,329)	4,756 (4,874)	201,740 (475,860)	52,800 (167,100)	20 (56)	62 (134)

介護分	一般分				退職分			
	均等割	平等割	世帯数	被保数	均等割	平等割	世帯数	被保数
7割軽減	2,537,080	1,294,650	411	442	22,960	12,600	4	4
5割軽減	1,295,600	618,750	275	316	41,000	22,500	10	10
2割軽減	523,160	239,400	266	319	11,480	6,300	7	7
小計	4,355,840 (4,355,840)	2,152,800 (2,160,450)	952 (939)	1,077 (1,065)	75,440 (322,260)	41,400 (158,850)	21 (80)	21 (89)

限度超過額・端数処理金額・減免額

	医療分		後期分		介護分	
	一般分	退職分	一般分	退職分	一般分	退職分
限度超過世帯	56 (78)	2 (5)	43 (58)	1 (2)	11 (21)	0 (1)
限度超過額	17,376,960 (23,466,312)	42,536 (154,278)	4,314,879 (5,088,028)	3,753 (9,810)	1,078,887 (1,244,591)	0 (10,710)
月割増減額	△ 14,175,684 △(18,813,806)	347,914 (587,511)	△ 4,277,551 △(5,676,413)	104,240 (178,523)	411,595 (430,436)	1,142,172 (1,916,768)
減免額	629,436 (650,455)	0 (0)	189,665 (196,136)	0 (0)	0 (0)	0 (0)
端数処理金額	323,221 (322,732)	2,119 (6,556)	271,300 (275,649)	2,175 (6,108)	94,079 (88,885)	6,070 (13,867)

調定額

(単位:円)

【参考】

(単位:円)

		一般分	退職分	計	当初予算の調定見込み	比較
医療分	30 29	709,465,496 (714,223,841)	8,791,404 (23,824,659)	718,256,900 (738,048,500)	708,205,500	10,051,400
後期分	30 29	213,081,215 (215,529,906)	2,639,585 (7,167,494)	215,720,800 (222,697,400)	213,665,300	2,055,500
介護分	30 29	62,127,947 (62,456,257)	1,872,253 (5,454,243)	64,000,200 (67,910,500)	64,871,400	△ 871,200
計	30 29	984,674,658 (992,210,004)	13,303,242 (36,446,396)	997,977,900 (1,028,656,400)	986,742,200	11,235,700

一人あたり調定額

(単位:円/人)

【参考】

(単位:円/人)

		一般	退職	全体	伸率	当初予算の見込み	比較
医療分	30 29	65,880 (65,048)	58,609 (63,363)	65,780 (64,992)	1.2%	65,660	120
後期分	30 29	19,787 (19,629)	17,597 (19,062)	19,756 (19,611)	0.7%	19,810	△ 54
介護分	30 29	22,133 (22,274)	36,005 (25,973)	22,386 (22,532)	△ 0.6%	21,624	762
計	30 29	91,436 (90,365)	88,688 (96,932)	91,398 (90,583)	0.9%	91,484	△ 86

被保険者一人あたり課税所得金額

(単位:円/人)

【参考】

(単位:円/人)

		一般	退職	全体	伸率	当初予算の見込み	比較
医療分	30 29	618,305 (621,423)	483,108 (542,450)	616,447 (618,808)	△ 0.4%	610,829	5,618

平成30年度 国民健康保険料(税)率表

平成30年7月1日現在

保険者名	医療分				後期高齢者支援金分				介護納付金分				合計			
	所得割	均等割	平等割	賦課 限度額	所得割	均等割	平等割	賦課 限度額	所得割	均等割	平等割	賦課 限度額	所得割	均等割	平等割	賦課 限度額
	%	円	円	万円	%	円	円	万円	%	円	円	万円	%	円	円	万円
富山市	7.40	25,680	22,560	58	2.10	8,160	6,480	19	2.10	9,360	6,000	16	11.60	43,200	35,040	93
高岡市	7.20	24,500	23,500	58	2.20	8,000	8,000	19	2.10	9,500	7,500	16	11.50	42,000	39,000	93
魚津市	7.80	30,600	22,800	58	2.30	9,400	7,500	19	1.50	8,500	5,500	16	11.60	48,500	35,800	93
氷見市	6.40	23,500	16,000	58	1.80	6,500	4,500	19	2.00	7,500	5,000	16	10.20	37,500	25,500	93
滑川市	6.80	25,500	23,400	58	2.00	6,000	6,600	19	2.00	8,000	7,500	16	10.80	39,500	37,500	93
黒部市	6.90	27,600	19,200	54	1.90	6,900	5,500	19	1.85	7,800	5,400	16	10.65	42,300	30,100	89
砺波市	6.90	26,000	23,000	58	1.90	7,300	5,300	19	1.30	5,400	5,000	16	10.10	38,700	33,300	93
小矢部市	7.60	23,400	24,600	54	1.90	6,000	6,300	19	1.20	5,100	5,100	16	10.70	34,500	36,000	89
舟橋村	5.70	21,700	25,100	58	1.50	5,800	6,700	19	1.23	6,400	5,300	16	8.43	33,900	37,100	93
上市町	6.30	24,000	16,800	58	2.60	9,600	7,200	19	2.50	10,200	6,600	16	11.40	43,800	30,600	93
立山町	6.60	24,600	22,800	58	2.30	7,800	6,600	19	2.00	9,600	6,600	16	10.90	42,000	36,000	93
入善町	6.90	23,700	23,500	52	2.00	7,700	6,700	17	2.00	7,400	5,500	16	10.90	38,800	35,700	85
朝日町	7.00	25,500	23,200	54	2.10	7,300	6,500	19	1.80	7,700	6,000	16	10.90	40,500	35,700	89
南砺市	6.40	25,500	19,700	58	1.90	7,700	6,000	19	1.60	8,200	4,500	16	9.90	41,400	30,200	93
射水市	6.80	24,000	24,000	58	1.90	5,000	5,000	19	1.20	5,300	6,000	16	9.90	34,300	35,000	93

※ H29年度からの変更 赤字は増額改定 青字は減額改定

特定健康診査・特定保健指導について

(法定報告資料: 目で見るとやまの国保 H28年度版、富山県の生活習慣病H30.6 より)

1. 特定健康診査実施状況

表1 受診者数(人)及び受診率(%)

年度	南砺市	富山県	全国
H24	59.7% (5,760人/9,654人)	42.2%	33.7%
H25	61.6% (5,901人/9,576人)	41.9%	34.2%
H26	62.0% (5,865人/9,457人)	42.1%	35.4%
H27	63.1% (5,796人/9,184人)	42.9%	36.3%
H28	62.5% (5,515人/8,830人)	43.0%	36.6%

図1

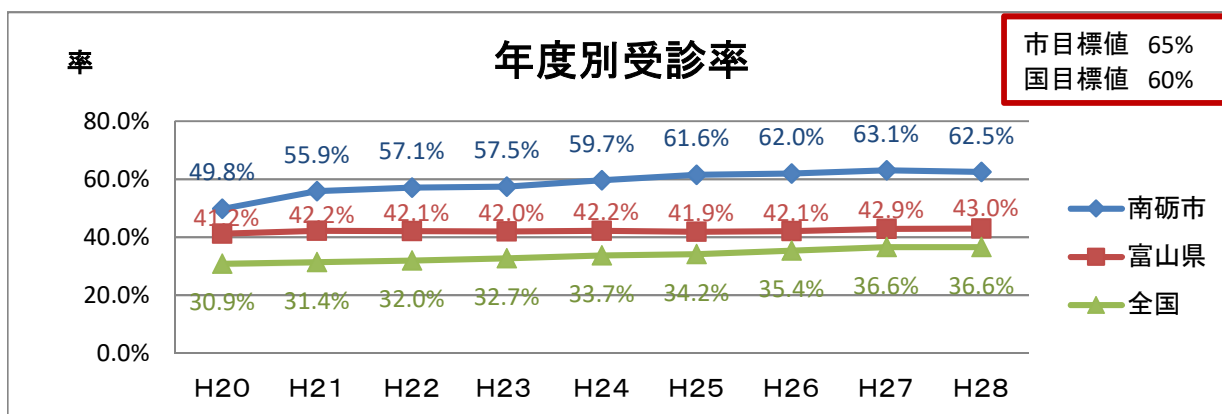


図2

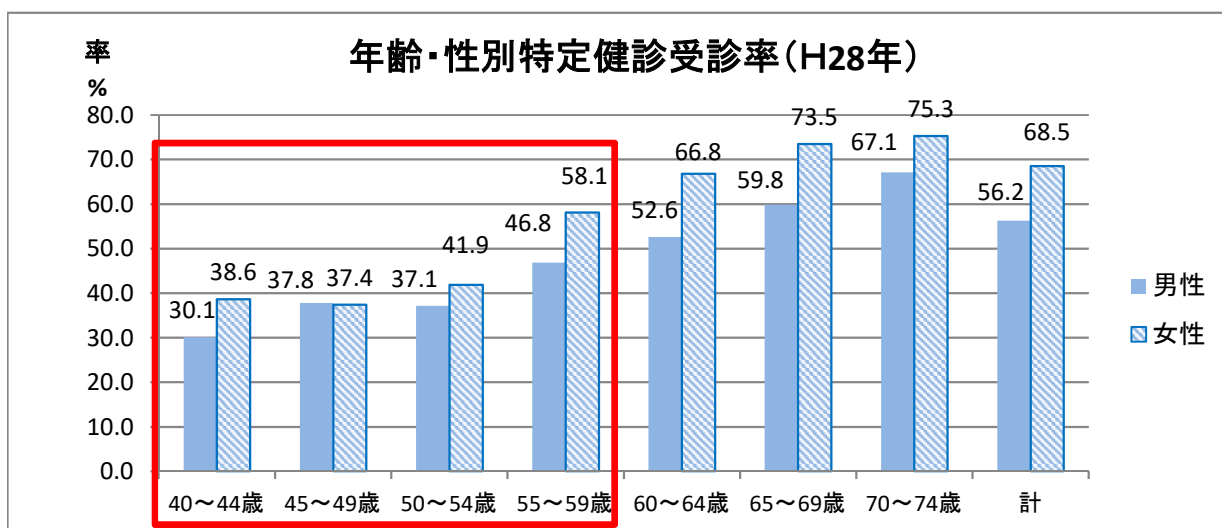


表1、図1より、平成27年度まで受診率は徐々に増加してきました。平成28年度は62.5%(男性56.2%、女性68.5%)と減少しましたが、県内1位でした。

市町村国保の国の受診率目標値60%は達成していますが、市の第2期特定健康診査等実施計画(H25~29年)の目標値65%には達していません。年齢別の受診率は、図2のとおり40~50歳代の受診率が低い状況です。今後も、受診率向上のため未受診者対策等をはかり、市の最終目標である受診率65%を目指します。

※平成30年度特定健診の受診率向上対策

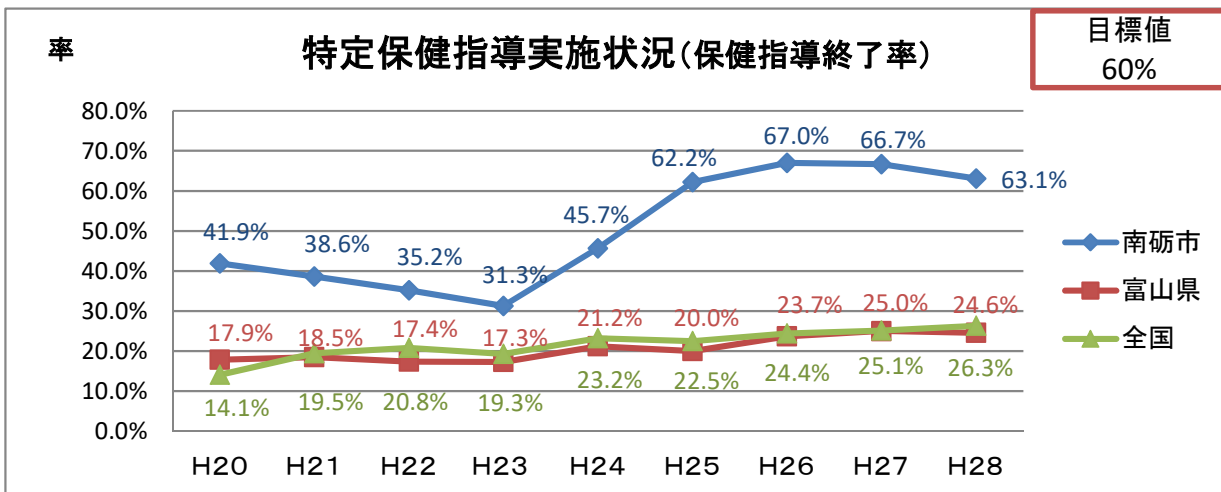
- ①未受診者への受診勧奨を行います。
 - ・<新>40歳を迎える新規特定健診対象者にチラシを送付し、受診勧奨を行います。
 - ・45、50、55歳の過去3年未受診者に受診勧奨チラシを送付し、訪問や電話による受診勧奨を行います。
 - ・未受診者に対し、ハガキによる受診勧奨を行います。(個別健康診査終了1か月前及び集団健康診査前の2回実施)
 - ・当年度の特定健診未受診者対策として、土日の集団健診を3回実施します。
- ②健診データを提供しやすい体制を推進します。
 - ・受診券の裏面に健診結果提供書を印刷し、職場での健診や市外医療機関での受診結果を受診者本人から提供しやすい体制を推進します。
 - ・市内医療機関に通院中で特定健診受診意志のない方の健診データについて、医療機関の協力を得て提供いただける体制を推進します。
- ③南砺市健康ポータルサイト「あなたのからだナビ」に自らの健診結果を入力・確認することで、健康意識の高揚を図り、継続した受診につなげます。
- ④特定健診対象前の39歳以下健康診査・健康相談の実施により、健康意識の高揚を図ります。
- ⑤広報活動により、特定健診実施のPRを行ないます。(広報、ホームページ、TST、からだナビ)

2. 特定保健指導実施状況(保健指導の終了者)

表2 特定保健指導実施率(%)

	南砺市	富山県	全国
H24	45.7% (331人/725人)	21.2%	23.2%
H25	62.2% (462人/743人)	20.0%	22.5%
H26	67.0% (522人/779人)	23.7%	24.4%
H27	66.7% (495人/742人)	25.0%	25.1%
H28	63.1% (454人/719人)	24.6%	26.3%

図3



特定保健指導実施率は、平成23年度まで年々減少していましたが、平成24年度以降上昇し平成25年度から市の第2期特定健康診査等実施計画(H25～29年)の目標値60%を超えました。平成28年度は63.1%と、県内1位でした。

市町村国保の全国目標値は60%となっており、実施率が常に60%を上回ることを目指します。