

地方自治法（昭和22年法律第67号）第 219条第 2 項の規定により、令和 3 年 1 2 月会議に市議会の議決を経た予算の要領を次のとおり公表する。

令和 3 年 1 2 月 1 7 日

南砺市長 田 中 幹 夫

1 2 月会議に議決を経た予算

- 議案第 8 7 号 令和 3 年度南砺市一般会計補正予算（第 8 号）
- 議案第 8 8 号 令和 3 年度南砺市バス事業特別会計補正予算（第 3 号）
- 議案第 8 9 号 令和 3 年度南砺市国民健康保険事業特別会計補正予算（第 1 号）
- 議案第 9 0 号 令和 3 年度南砺市国民健康保険診療所事業特別会計補正予算（第 3 号）
- 議案第 9 1 号 令和 3 年度南砺市介護事業特別会計補正予算（第 2 号）
- 議案第 9 2 号 令和 3 年度南砺市訪問看護事業特別会計補正予算（第 3 号）
- 議案第 9 3 号 令和 3 年度南砺市病院事業会計補正予算（第 4 号）
- 議案第 9 4 号 令和 3 年度南砺市水道事業会計補正予算（第 2 号）
- 議案第 9 5 号 令和 3 年度南砺市下水道事業会計補正予算（第 1 号）
- 議案第 1 1 3 号 令和 3 年度南砺市一般会計補正予算（第 9 号）
- 議案第 1 1 4 号 令和 3 年度南砺市一般会計補正予算（第 1 0 号）

議会第402号
令和3年12月17日

南砺市長 田中幹夫 殿

南砺市議会議長

蓮沼 晃



議決予算の送付について

令和3年南砺市議会定例会 令和3年12月会議において議決した次の予算を地方自治法第219条第1項の規定により送付します。

議案番号	件名	議決月日	結果
議案第87号	令和3年度南砺市一般会計補正予算(第8号)	12月17日	原案可決
議案第88号	令和3年度南砺市バス事業特別会計補正予算(第3号)	12月17日	原案可決
議案第89号	令和3年度南砺市国民健康保険事業特別会計補正予算(第1号)	12月17日	原案可決
議案第90号	令和3年度南砺市国民健康保険診療所事業特別会計補正予算(第3号)	12月17日	原案可決
議案第91号	令和3年度南砺市介護事業特別会計補正予算(第2号)	12月17日	原案可決
議案第92号	令和3年度南砺市訪問看護事業特別会計補正予算(第3号)	12月17日	原案可決
議案第93号	令和3年度南砺市病院事業会計補正予算(第4号)	12月17日	原案可決
議案第94号	令和3年度南砺市水道事業会計補正予算(第2号)	12月17日	原案可決
議案第95号	令和3年度南砺市下水道事業会計補正予算(第1号)	12月17日	原案可決
議案第113号	令和3年度南砺市一般会計補正予算(第9号)	12月17日	原案可決
議案第114号	令和3年度南砺市一般会計補正予算(第10号)	12月17日	原案可決

議案第 87 号

令和 3 年度南砺市一般会計補正予算（第 8 号）

令和 3 年度南砺市一般会計補正予算（第 8 号）は、次に定めるところによる。

（歳入歳出予算の補正）

第 1 条 既定の歳入歳出予算の総額に歳入歳出それぞれ 418,124 千円を追加し、歳入歳出予算の総額を歳入歳出それぞれ 33,771,203 千円とする。

2 歳入歳出予算の補正の款項の区分及び当該区分ごとの金額並びに補正後の歳入歳出予算の金額は、「第 1 表 歳入歳出予算補正」による。

（繰越明許費）

第 2 条 地方自治法（昭和 22 年法律第 67 号）第 213 条第 1 項の規定により、翌年度に繰り越して使用することができる経費は、「第 2 表 繰越明許費」による。

（債務負担行為の補正）

第 3 条 債務負担行為の追加及び変更は、「第 3 表 債務負担行為補正」による。

（地方債の補正）

第 4 条 既定の地方債の変更は、「第 4 表 地方債補正」による。

令和 3 年 11 月 30 日提出

南砺市長 田 中 幹 夫

令和 3 年 12 月 17 日 原案可決

南砺市議会議長 蓮沼 晃一



第1表

歳入歳出予算補正

歳入

(単位：千円)

款	項	補正前の額	補正額	計
16. 国庫支出金		2,889,235	230,364	3,119,599
	1. 国庫負担金	1,363,124	93,836	1,456,960
	2. 国庫補助金	1,515,526	136,528	1,652,054
17. 県支出金		2,600,319	23,790	2,624,109
	2. 県補助金	1,673,666	23,760	1,697,426
	3. 県委託金	211,493	30	211,523
19. 寄附金		50,300	6,400	56,700
	1. 寄附金	50,300	6,400	56,700
20. 繰入金		1,787,451	3,966	1,791,417
	1. 繰入金	1,787,451	3,966	1,791,417
21. 繰越金		191,512	137,753	329,265
	1. 繰越金	191,512	137,753	329,265
22. 諸収入		938,052	29,451	967,503
	5. 雑入	489,061	29,451	518,512
23. 市債		3,163,000	△ 13,600	3,149,400
	1. 市債	3,163,000	△ 13,600	3,149,400
歳入合計		33,353,079	418,124	33,771,203

歳 出

(単位：千円)

款	項	補正前の額	補正額	計
1. 議会費		219,904	5,016	224,920
	1. 議会費	219,904	5,016	224,920
2. 総務費		3,344,190	△ 20,499	3,323,691
	1. 総務管理費	2,855,985	△ 10,233	2,845,752
	2. 徴税費	286,820	△ 13,175	273,645
	3. 戸籍住民基本台帳 費	141,443	3,707	145,150
	6. 監査委員費	21,733	△ 798	20,935
3. 民生費		8,311,567	33,078	8,344,645
	1. 社会福祉費	5,133,137	62,374	5,195,511
	2. 児童福祉費	3,178,430	△ 29,296	3,149,134
4. 衛生費		3,155,803	211,998	3,367,801
	1. 保健衛生費	2,246,411	211,998	2,458,409
6. 農林水産業費		2,073,861	30,777	2,104,638
	1. 農業費	1,368,171	30,458	1,398,629
	2. 農地費	165,167	347	165,514
	3. 林業費	538,106	△ 28	538,078
7. 商工費		1,784,107	37,285	1,821,392
	1. 商工費	1,784,107	37,285	1,821,392
8. 土木費		4,388,564	△ 6,456	4,382,108

(単位：千円)

款	項	補正前の額	補正額	計
	1. 土木管理費	192,230	△ 3,243	188,987
	4. 都市計画費	1,942,906	△ 3,213	1,939,693
10. 教育費		3,577,347	26,925	3,604,272
	1. 教育総務費	348,528	△ 4,435	344,093
	2. 小学校費	1,444,443	1,964	1,446,407
	3. 中学校費	439,832	5,310	445,142
	4. 社会教育費	948,410	7,557	955,967
	5. 保健体育費	396,134	16,529	412,663
13. 諸支出金		80,555	100,000	180,555
	2. 基金費	80,555	100,000	180,555
歳 出	合 計	33,353,079	418,124	33,771,203

第2表

繰越明許費

(単位：千円)

款	項	事業名	金額
2. 総務費	1. 総務管理費	人事管理費	2,090
		なんと未来まちづくり費	11,869
4. 衛生費	1. 保健衛生費	予防接種費	204,370
8. 土木費	2. 道路橋梁費	道路橋梁施設整備費（単独）	22,154
合 計			240,483

第3表

債務負担行為補正

(追加)

事 項	期 間	限度額
		千円
令和3年度 なんと議会だより印刷製本業務	令和4年度	1,975
令和3年度 広報なんと印刷製本業務	令和4年度	8,482
令和3年度 南砺市役所庁舎警備及び時間外受付業務委託	令和4年度	9,293
令和3年度 IP電話システム保守管理業務委託	令和4年度	2,188
令和3年度 日常清掃業務委託	令和4年度	5,397
令和3年度 南砺市役所環境衛生管理業務委託	令和4年度	1,274
令和3年度 南砺市役所空調設備保守点検業務委託	令和4年度	2,508
令和3年度 自家用電気工作物保守管理業務委託	令和4年度から 令和8年度まで	65,409
令和3年度 戸籍総合システム保守業務委託	令和4年度	8,554
令和3年度 戸籍総合システム・ブックレスソフトウェア使用料	令和4年度	9,372
令和3年度 住基ネットシステム保守業務委託	令和4年度	4,616
令和3年度 コンビニ交付サービス利用料	令和4年度	6,270
令和3年度 戸籍情報システム符号取得業務委託	令和4年度	396
令和3年度 認知症高齢者徘徊SOS緊急ダイヤル設置事業	令和4年度	1,320

事 項	期 間	限度額
令和3年度 地域包括ケアセンター 屋内清掃業務委託	令和4年度	536
令和3年度 地域包括ケアセンター 定期清掃業務委託	令和4年度	1,719
令和3年度 地域包括ケアセンター 機械警備業務委託	令和4年度	103
令和3年度 地域包括ケアセンター 消防設備等保守点検業務委託	令和4年度	385
令和3年度 地域包括ケアセンター 自動扉保守点検業務委託	令和4年度	121
令和3年度 地域包括ケアセンター 空調機保守点検業務委託	令和4年度	1,569
令和3年度 地域包括ケアセンター 昇降機保守点検業務委託	令和4年度	502
令和3年度 旅川福祉交流館エレ ベーター保守点検業務委託	令和4年度	172
令和3年度 胸部レントゲン撮影・ 読影業務委託	令和4年度	11,070
令和3年度 予防接種業務委託	令和4年度	141,915
令和3年度 集団がん検診等業務委 託	令和4年度	23,185
令和3年度 新40歳人間ドック業 務委託	令和4年度	1,636
令和3年度 母子健康診査業務委託	令和4年度	32,671
令和3年度 妊婦歯科健康診査業務 委託	令和4年度	429
令和3年度 土地改良区施行事業補 助金	令和4年度	3,120

事 項	期 間	限度額
令和3年度 散居景観保全事業補助金	令和4年度	6,958
令和3年度 五箇山和紙の里指定管理料	令和4年度から 令和6年度まで	40,734
令和3年度 五箇山合掌の里指定管理料	令和4年度から 令和6年度まで	42,654
令和3年度 I O X - A R O S A スキー場指定管理料	令和4年度から 令和6年度まで	91,668
令和3年度 タカンボースキー場指定管理料	令和4年度から 令和6年度まで	12,579
令和3年度 桜ヶ池クアガーデン指定管理料	令和4年度から 令和6年度まで	112,605
令和3年度 天竺温泉の郷指定管理料	令和4年度から 令和6年度まで	34,704
令和3年度 外国語指導助手業務委託	令和4年度	27,203
令和3年度 南砺市立小中学校エレベーター施設点検業務委託	令和4年度から 令和5年度まで	14,524
令和3年度 南砺市立小中学校機械警備業務委託	令和4年度から 令和5年度まで	6,141
令和3年度 南砺つばき学舎給食調理業務委託	令和4年度	12,129
令和3年度 スクールバス運行業務委託	令和4年度	45,543
令和3年度 福光美術館定期清掃業務委託	令和4年度	1,419
令和3年度 城端勤労青少年ホーム指定管理料	令和4年度から 令和6年度まで	14,580
令和3年度 文化センター指定管理料	令和4年度から 令和8年度まで	810,000

事 項	期 間	限度額
令和3年度 社会体育施設等指定管理料	令和4年度から 令和8年度まで	662,110

(変 更)

事 項	変更前	変更後
令和3年度 電子入札システム共同 利用業務	8,879	千円 8,938
令和3年度 市道桜ヶ池クアガーデン 線改良舗装工事負担金	90,718	185,000

第4表

地 方 債 補 正

(変 更)

(単位 : 千円)

起債の目的	限度額			起債の方法	利率	償還の方法
	補正前	補正額	補正後			
辺地対策事業債	201,300	△ 13,600	187,700	普通貸借 又は 証券発行	年5.0%以内 (ただし、利率見 直し方式で借り入 れる資金につい て、利率の見直し を行った後におい ては、当該見直し 後の利率)	借入先の融資条件に従 い償還するものとする。た だし、市財政の都合によ り、据置期間及び償還期 限を短縮し、若しくは繰 上償還し、又は低利に借 換えすることができる。

1. 総括

歳入歳出予算事項別明細書

(1) 歳入

(単位：千円)

款	補正前の額	補正額	計
16. 国庫支出金	2,889,235	230,364	3,119,599
17. 県支出金	2,600,319	23,790	2,624,109
19. 寄附金	50,300	6,400	56,700
20. 繰入金	1,787,451	3,966	1,791,417
21. 繰越金	191,512	137,753	329,265
22. 諸収入	938,052	29,451	967,503
23. 市債	3,163,000	△ 13,600	3,149,400
歳入合計	33,353,079	418,124	33,771,203

(2) 歳 出

(単位：千円)

款	補正前の額	補正額	計	補正額の財源内訳			
				特定財源			一般財源
				国県支出金	地方債	その他	
1. 議会費	219,904	5,016	224,920				5,016
2. 総務費	3,344,190	△ 20,499	3,323,691	3,362		10,679	△ 34,540
3. 民生費	8,311,567	33,078	8,344,645	15,636			17,442
4. 衛生費	3,155,803	211,998	3,367,801	204,370			7,628
6. 農林水産業費	2,073,861	30,777	2,104,638	15,119		11,687	3,971
7. 商工費	1,784,107	37,285	1,821,392	14,453	△ 13,600		36,432
8. 土木費	4,388,564	△ 6,456	4,382,108				△ 6,456
10. 教育費	3,577,347	26,925	3,604,272	1,214		17,451	8,260
13. 諸支出金	80,555	100,000	180,555				100,000
歳 出 合 計	33,353,079	418,124	33,771,203	254,154	△ 13,600	39,817	137,753

2. 歳入

第16款 国庫支出金

第1項 国庫負担金

(単位：千円)

目	補正前の額	補正額	計	節		説明
				区分	金額	
2 衛生費国庫負担金	3,445	93,836	97,281	1 保健衛生費負担金	93,836	新型コロナウイルスワクチン接種対策費 国庫負担金[10/10] 93,836
計	1,363,124	93,836	1,456,960			

第16款 国庫支出金

第2項 国庫補助金

(単位：千円)

目	補正前の額	補正額	計	節		説明
				区分	金額	
2 民生費国庫補助金	181,330	8,475	189,805	2 児童福祉費補助金	8,475	保育対策総合支援事業費補助金 [1/2] 2,950 児童手当制度改正実施円滑化事業費補助 金 [10/10] 5,525
4 商工費国庫補助金	3,503	14,453	17,956	1 商工費補助金	14,453	農山漁村振興交付金（農泊推進対策）[1 /2] 14,453
10 衛生費国庫補助金	30,352	113,600	143,952	1 保健衛生費補助金	113,600	感染症予防事業費等国庫補助金[2/3, 1/2]] 新型コロナウイルスワクチン接種体制確 保事業費国庫補助金[10/10] 110,534
計	1,515,526	136,528	1,652,054			

第17款 県支出金

第2項 県補助金

(単位：千円)

目	補正前の額	補正額	計	節		説明
				区分	金額	
1 総務費県補助金	97,724	296	98,020	1 総務管理費補助金	296	富山県地域防災力向上支援事業費補助金 [2/3] 296
2 民生費県補助金	275,691	7,131	282,822	2 児童福祉費補助金	7,131	富山県新型コロナウイルス感染症対策子 育て応援臨時交付金 [定額] 7,131
4 農林水産業費県補助金	1,202,989	15,119	1,218,108	1 農業費補助金	15,119	中山間地域等直接支払交付金[国1/2, 県1 /4] 2,112 農作物自然災害緊急対策事業費補助金[1 /4] 1,600 農業新規担い手確保総合対策強化事業費 補助金[1/2] 47 農地集積・集約化対策事業補助金（機構 集積協力金）[国10/10] 11,360
8 教育費県補助金	49,479	1,214	50,693	2 小学校費補助金	748	学校保健特別対策事業費補助金（小）[1 /2] 748

第 17 款 県支出金 第 2 項 県補助金 (単位：千円)

目	補正前の額	補正額	計	節		説明
				区分	金額	
(教育費県補助金)				3 中学校費補助金	466	学校保健特別対策事業費補助金(中) [1/2] 466
計	1,673,666	23,760	1,697,426			

第 17 款 県支出金 第 3 項 県委託金 (単位：千円)

目	補正前の額	補正額	計	節		説明
				区分	金額	
2 民生費県委託金	193	30	223	2 児童福祉費委託金	30	全国ひとり親世帯等調査委託金 [10/10] 30
計	211,493	30	211,523			

第 19 款 寄附金 第 1 項 寄附金 (単位：千円)

目	補正前の額	補正額	計	節		説明
				区分	金額	
2 指定寄附金	50,200	6,400	56,600	9 教育費寄附金	2,000	社会教育費寄附金 2,000
				14 まち・ひと・しごと創生寄附金	4,400	企業版ふるさと納税寄附金 4,400
計	50,300	6,400	56,700			

第 20 款 繰入金 第 1 項 繰入金 (単位：千円)

目	補正前の額	補正額	計	節		説明
				区分	金額	
1 基金繰入金	1,787,451	3,966	1,791,417	33 新型コロナウイルス感染症対策基金繰入金	3,966	新型コロナウイルス感染症対策基金繰入金 3,966
計	1,787,451	3,966	1,791,417			

第 21 款 繰越金 第 1 項 繰越金 (単位：千円)

目	補正前の額	補正額	計	節		説明
				区分	金額	
1 繰越金	191,512	137,753	329,265	1 前年度繰越金	137,753	前年度繰越金 137,753

第 21 款 繰越金

第 1 項 繰越金

(単位：千円)

目	補正前の額	補正額	計	節		説明
				区分	金額	
計	191,512	137,753	329,265			

第 22 款 諸収入

第 5 項 雑入

(単位：千円)

目	補正前の額	補正額	計	節		説明
				区分	金額	
1 雑入	489,061	29,451	518,512	1 総務管理費雑入	29,451	建物災害共済金 27,215 自治総合センター助成金 1,400 デジタル基盤改革支援補助金 836
計	489,061	29,451	518,512			

第 23 款 市債

第 1 項 市債

(単位：千円)

目	補正前の額	補正額	計	節		説明
				区分	金額	
5 商工債	50,800	△ 13,600	37,200	1 観光施設債	△ 13,600	観光施設整備（辺地債） △13,600
計	3,163,000	△ 13,600	3,149,400			

3. 歳出
第1款 議会費

第1項 議会費

(単位：千円)

目	補正前の額	補正額	計	節		事業名	金額	補正額の財源内訳				説明		
				区分	金額			特定財源			一般財源			
								国県支出金	地方債	その他				
1 議会費	219,904	5,016	224,920	2	3,731	1(00001) 議員報酬	△ 973				△ 973	議員期末手当	△973	
				3	△ 676	2(00002) 給与費(議会費)	5,192				5,192			
				4	564	4(00004) 議員調査活動費	797					797		特別委員会研修視察旅 費 タブレット端末更新費 用 ・消耗品 930 ・通信費 442 ・更新手数料 53 ・設定業務委託料 132
				8	△ 760									
				10	930									
				11	495									
				12	132									
				18	600									
								目計	5,016				5,016	
計	219,904	5,016	224,920											

第2款 総務費

第1項 総務管理費

(単位：千円)

目	補正前の額	補正額	計	節		事業名	金額	補正額の財源内訳				説明
				区分	金額			特定財源			一般財源	
								国県支出金	地方債	その他		
1 一般管理費	1,036,295	△ 28,047	1,008,248	2	△ 10,271	1(00006) 給与費(一般管理費)	△ 28,047					△ 28,047
				3	△ 11,768							
				4	△ 2,843							
				18	△ 3,165							

第 2 款 総務費

第 1 項 総務管理費

(単位：千円)

目	補正前 の額	補正額	計	節		事業名	金額	補正額の財源内訳			説明	
				区 分	金額			特定財源				一般財源
								国県支出金	地方債	その他		
						目計	△ 28,047				△ 28,047	
2 人事管理費	38,938	2,090	41,028	12 委託料	2,090	1(00012) 人事管理費	2,090				2,090	定年延長新制度支援業 務委託料 2,090
						目計	2,090				2,090	
6 財産管理費	204,300	8,856	213,156	10 需用費	3,356	1(00019) 財産管理費	8,856				8,856	南砺で暮らしません課 事務所移転事業 ・案内板修繕料 271 ・会議室等修繕料 407 ・移転作業業務委託料 1,012 ・庁舎電源及びLAN 配線改修業務委託料 4,488 維持管理費 975 福光庁舎移動式粉末消 火器修繕料 541 城端市民センター ・エレベーター修繕料 540 ・車庫電動シャッター 修繕料 622
				12 委託料	5,500							
7 企画費	117,805	1,400	119,205	18 負担金補助 及び交付金	1,400	2(00026) 企画費	1,400			(諸収) 1,400		一般コミュニティ助成 事業補助金 1,400
						目計	1,400			1,400		
10 エコビレッ ジ推進費	58,535	4,400	62,935	18 負担金補助 及び交付金	4,400	2(01008) ゼロカーボン シティ推進費	4,400			(寄附) 4,400		地域再エネ活用促進事 業補助金 4,400
						目計	4,400			4,400		

第 2 款 総務費

第 1 項 総務管理費

(単位：千円)

目	補正前 の額	補正額	計	節		事業名	金額	補正額の財源内訳				説明
				区 分	金額			特定財源			一般財源	
								国県支出金	地方債	その他		
11 電算管理費	156,639	2,965	159,604	12 委託料	2,965	1(00039) 電算管理費	2,965	(国補) 3,066		(諸収) 836	△ 937	システム改修等業務委 託料 2,965
						目計	2,965	3,066		836	△ 937	
13 公共交通費	253,969	4,043	258,012	18 負担金補助 及び交付金	4,043	3(00921) バス路線対策 費	4,043			(繰入) 4,043		路線対策費・維持費特 別補助金等 4,043
						目計	4,043			4,043		
14 災害対策費	40,649	445	41,094	18 負担金補助 及び交付金	445	1(00056) 災害対策費	445	(県補) 296			149	孤立集落資機材緊急整 備事業補助金 445
						目計	445	296			149	
28 地域振興費	346,067	△ 6,385	339,682	2 給料	△ 1,341	5(01187) 給与費(市民 センター費)	△ 6,385				△ 6,385	
				3 職員手当等	△ 4,086							
				4 共済費	△ 777							
				18 負担金補助 及び交付金	△ 181							
計	2,855,985	△ 10,233	2,845,752				△ 10,233	3,362		10,679	△ 24,274	

第 2 款 総務費

第 2 項 徴税費

(単位：千円)

目	補正前 の額	補正額	計	節		事業名	金額	補正額の財源内訳				説明
				区 分	金額			特定財源			一般財源	
								国県支出金	地方債	その他		
1 税務総務費	191,032	△ 13,175	177,857	2 給料	△ 6,536	2(00129) 給与費(税務 総務費)	△ 13,175				△ 13,175	
				3 職員手当等	△ 3,788							

第 2 款 総務費

第 2 項 徴税费

(単位：千円)

目	補正前 の額	補正額	計	節		事業名	金額	補正額の財源内訳			説明	
				区 分	金額			特定財源				一般財源
								国県支出金	地方債	その他		
(税務総務 費)				4 共済費	△ 2,334							
				18 負担金補助 及び交付金	△ 517							
												目計
計	286,820	△ 13,175	273,645				△ 13,175					△ 13,175

第 2 款 総務費

第 3 項 戸籍住民基本台帳費

(単位：千円)

目	補正前 の額	補正額	計	節		事業名	金額	補正額の財源内訳			説明	
				区 分	金額			特定財源				一般財源
								国県支出金	地方債	その他		
1 戸籍住民基 本台帳費	141,443	3,707	145,150	2 給料	2,055	1(00134) 給与費(戸籍 住民基本台帳 費)	3,707					3,707
				3 職員手当等	519							
				4 共済費	804							
				18 負担金補助 及び交付金	329							
計	141,443	3,707	145,150				3,707					3,707

第 2 款 総務費

第 6 項 監査委員費

(単位：千円)

目	補正前 の額	補正額	計	節		事業名	金額	補正額の財源内訳			説明	
				区 分	金額			特定財源				一般財源
								国県支出金	地方債	その他		
1 監査委員費	21,733	△ 798	20,935	3 職員手当等	△ 644	1(00148) 給与費(監査 委員費)	△ 798					△ 798
				4 共済費	△ 154							

第 2 款 総務費

第 6 項 監査委員費

(単位：千円)

目	補正前 の額	補正額	計	節		事業名	金額	補正額の財源内訳			説明	
				区 分	金額			特定財源				一般財源
								国県支出金	地方債	その他		
						目計	△ 798				△ 798	
計	21,733	△ 798	20,935				△ 798				△ 798	

第 3 款 民生費

第 1 項 社会福祉費

(単位：千円)

目	補正前 の額	補正額	計	節		事業名	金額	補正額の財源内訳			説明	
				区 分	金額			特定財源				一般財源
								国県支出金	地方債	その他		
1 社会福祉総 務費	1,021,606	29,225	1,050,831	2	4,213	1(00150) 給与費(社会 福祉総務費)	3,377				3,377	
				3	△ 1,268	4(00153) 社会福祉施設 運営費	9				9	ゆ～楽源泉土地取得 9
				4	△ 440	6(00155) 国民健康保険 診療所事業特 別会計繰出金	24,670				24,670	繰出金 24,670
				16	9	11(01032) 生活困窮者自 立支援費	1,049				1,049	令和2年度生活困窮者 自立相談支援事業国庫 負担金返還金 810
				18	872	22 償還金利子 及び割引料	1,049					令和2年度生活困窮者 就労準備支援事業国庫 補助金返還金 239
				19	120	13(01217) 災害見舞金支 給費	120				120	災害見舞金 120
				22	1,049							
				27	24,670							
										目計	29,225	
3 生活保護費	100,530	20,023	120,553	22	20,023	1(00161) 生活保護更生 指導費	6				6	令和2年度生活保護適 正化等事業国庫補助金 返還金 6
						2(00162) 生活保護扶助 費	20,017				20,017	令和2年度生活扶助費 等国庫負担金返還金 1,955

第 3 款 民生費

第 1 項 社会福祉費

(単位：千円)

目	補正前 の額	補正額	計	節		事業名	金額	補正額の財源内訳			説明					
				区 分	金額			特定財源				一般財源				
								国県支出金	地方債	その他						
(生活保護 費)											令和 2 年度医療扶助費 等国庫負担金返還金	17,874				
											令和 2 年度介護扶助費 等国庫負担金返還金	188				
						目計	20,023				20,023					
4 老人福祉費	1,505,646	4,384	1,510,030	14	3,520	5(00168) 高齢者施設運 営費	3,520					特別養護老人ホームい なみポンプ更新工事	3,520			
				27		16(00179) 介護事業特別 会計繰出金						864				繰出金
				繰出金	864											
								目計	4,384					4,384		
6 心身障害者 福祉費	1,474,590	8,742	1,483,332	22	8,742	3(00189) 自立支援給付 事業費	8,742					令和 2 年度障害者自立 支援給付費国庫負担金 還付金	6,373			
				償還金利子 及び割引料												令和 2 年度障害児入所 給付給付費等国庫負担 金還付金
															令和 2 年度障害者医療 費国庫負担金還付金	526
															令和 2 年度障害者医療 費(療養介護)県費負 担金還付金	204
						目計	8,742				8,742	令和 2 年度障害者医療 費(育成医療)県費負 担金還付金	139			
計	5,133,137	62,374	5,195,511				62,374				62,374					

第 3 款 民生費

第 2 項 児童福祉費

(単位：千円)

目	補正前 の額	補正額	計	節		事業名	金額	補正額の財源内訳			説明	
				区 分	金額			特定財源				一般財源
								国県支出金	地方債	その他		
1 児童福祉総 務費	320,417	24,972	345,389	2	9,893	1(00191) 給与費(児童 福祉総務費)	17,420				17,420	
				3	2,878	2(00192) 児童育成費	7,552	(県補) 7,131			391	全国ひとり親世帯等調 査事業 ・調査員手当 24 ・通信費 7 入学・卒業祝い金等上 乗せ支給事業 ・通信費 21 ・給付金 7,500
				4	3,066			(県委) 30				
				7	24							
				11	28							
				18	1,583							
				19	7,500							
						目計		24,972	7,161			
				2 児童措置費	744,882	15,100	759,982	12	5,525	2(00202) 児童扶養手当 給付費	9,316	
22	9,575											
		6(00969) 児童手当給付 費	5,525					(国補) 5,525				児童手当制度改正実施 円滑化事業 ・特例給付一部廃止対 応システム改修業務委 託料 3,633 ・現況届廃止対応シス テム改修業務委託料 1,892
		8(01202) 子育て世帯生 活支援特別給 付費	259								259	令和2年度子育て世帯 への臨時特別給付金給 付事務費補助金返還金 259

第 3 款 民生費

第 2 項 児童福祉費

(単位：千円)

目	補正前 の額	補正額	計	節		事業名	金額	補正額の財源内訳			説明	
				区 分	金額			特定財源				一般財源
								国県支出金	地方債	その他		
						目計	15,100	5,525			9,575	
3 児童館費	85,379	247	85,626	22 償還金利子 及び割引料	247	1(00207) 児童センター ・児童館管理 運営費	247				247	令和2年度次世代育成 支援対策施設整備交付 金返還金 247
						目計	247				247	
4 子育て支援 センター費	46,033	△ 1,175	44,858	2 給料	△ 236	1(01015) 給与費(子育 て支援センタ ー費)	△ 1,175				△ 1,175	
				3 職員手当等	△ 672							
				4 共済費	△ 229							
				18 負担金補助 及び交付金	△ 38							
						目計	△ 1,175				△ 1,175	
5 保育実施費	1,981,719	△ 68,440	1,913,279	2 給料	△ 38,399	1(00210) 給与費(保育 実施費)	△ 77,180				△ 77,180	
				3 職員手当等	△ 25,171	2(00211) 保育園費	7,440	(国補) 2,300			5,140	感染防止対策物品購入 (公立分) 4,350 令和2年度子ども・子 育て支援交付金返還金 3,027 令和2年度子ども・子 育て支援体制整備補助 金返還金 2 令和2年度保育対策総 合支援事業費補助金返 還金 61
				4 共済費	△ 10,673							
				10 需用費	4,350							
				18 負担金補助 及び交付金	△ 1,637							
				22 償還金利子 及び割引料	3,090							
						9(00218) 施設型給付等 支援費	1,300	(国補) 650			650	感染防止対策物品購入 (私立分) 1,300

第 3 款 民生費

第 2 項 児童福祉費

(単位：千円)

目	補正前 の額	補正額	計	節		事業名	金額	補正額の財源内訳			説明	
				区 分	金額			特定財源				一般財源
								国県支出金	地方債	その他		
						目計	△ 68,440	2,950			△ 71,390	
計	3,178,430	△ 29,296	3,149,134				△ 29,296	15,636			△ 44,932	

第 4 款 衛生費

第 1 項 保健衛生費

(単位：千円)

目	補正前 の額	補正額	計	節		事業名	金額	補正額の財源内訳			説明		
				区 分	金額			特定財源				一般財源	
								国県支出金	地方債	その他			
1 保健衛生総 務費	1,484,979	10,980	1,495,959	2	1,631	1(00224) 給与費(保健 衛生総務費)	3,773				3,773		
				3	△ 106	3(00226) 病院事業会計 繰出金	△ 1,323				△ 1,323	病院事業会計補助金 △1,323	
				4	1,209	4(01063) 地域医療推進 費	8,530				8,530	砺波医療圏急患センタ ー運営・維持管理負担 金 8,530	
				18	8,246								
								目計	10,980				10,980
2 予防費	206,914	204,370	411,284	3	1,882	2(00229) 予防接種費	204,370	(国負) 93,836				新型コロナウイルスワ クチン接種事業 ・職員手当 ・医師、看護師謝礼 1,882	
				7	18,032			(国補) 110,534				18,032	
				10	2,499							・事務費 ・案内チラシ印刷 1,499	
				11	7,324							1,000	
				12	171,457							・通信費 ・県国保連合会事務手 数料 3,000	
				13	3,176							・ワクチン接種業務委 託料 63,756	
												・ワクチン接種事務支 援業務委託料 40,926	

第 4 款 衛生費

第 1 項 保健衛生費

(単位：千円)

目	補正前 の額	補正額	計	節		事業名	金額	補正額の財源内訳			説明	
				区 分	金額			特定財源				一般財源
								国県支出金	地方債	その他		
(予防費)											<ul style="list-style-type: none"> ・ワクチン接種会場駐 車場整理業務委託料 1,292 ・集団接種会場事務委 託料 20,150 ・ワクチン接種案内通 知作成業務委託料 4,312 ・ワクチン運搬業務委 託料 4,000 ・健康管理システム改 修業務委託料 2,508 ・集団接種会場設営業 務委託料 34,513 ・集団接種会場使用料 3,176 	
						目計	204,370	204,370				
5 健康増進対 策費	91,849	△ 1,018	90,831	1	報酬	1,500	1(00234) 疾病予防対策 費	△ 1,018				<ul style="list-style-type: none"> ・報酬 1人 1,500 ・給料 1人 △2,399 ・職員手当 1人 △172 ・旅費 1人 53
				2	給料	△ 2,399						
				3	職員手当等	△ 172						
				8	旅費	53						
					目計	△ 1,018						
6 母子保健費	84,009	△ 2,334	81,675	1	報酬	890	1(00242) すこやか親子 支援事業費	△ 2,334				<ul style="list-style-type: none"> ・報酬 1人 890 ・給料 1人 △2,398 ・職員手当 1人 △427 ・共済費 1人 △442 ・旅費 1人 43
				2	給料	△ 2,398						
				3	職員手当等	△ 427						
				4	共済費	△ 442						
					目計	△ 2,334						

第 4 款 衛生費

第 1 項 保健衛生費

(単位：千円)

目	補正前 の額	補正額	計	節		事業名	金額	補正額の財源内訳			説明	
				区 分	金額			特定財源				一般財源
								国県支出金	地方債	その他		
(母子保健費)				8 旅費	43							
						目計	△ 2,334				△ 2,334	
計	2,246,411	211,998	2,458,409				211,998	204,370			7,628	

第 6 款 農林水産業費

第 1 項 農業費

(単位：千円)

目	補正前 の額	補正額	計	節		事業名	金額	補正額の財源内訳			説明	
				区 分	金額			特定財源				一般財源
								国県支出金	地方債	その他		
1 農業総務費	82,799	1,191	83,990	2 給料	456	1(00265) 給与費（農業 総務費）	1,191				1,191	
				3 職員手当等	312							
				4 共済費	350							
				18 負担金補助 及び交付金	73							
												目計
2 農業委員会 費	26,423	△ 291	26,132	2 給料	22	3(00269) 給与費（農業 委員会費）	△ 291				△ 291	
				3 職員手当等	△ 133							
				4 共済費	△ 183							
				18 負担金補助 及び交付金	3							
												目計
3 農業振興費	1,247,307	29,558	1,276,865	18 負担金補助 及び交付金	29,558	1(00272) 農業振興対策 費	1,137			(繰入) 1,137	市農業者収入保険加入 促進事業補助金 1,137	

第 6 款 農林水産業費

第 1 項 農業費

(単位：千円)

目	補正前 の額	補正額	計	節		事業名	金額	補正額の財源内訳			説明	
				区 分	金額			特定財源				一般財源
								国県支出金	地方債	その他		
(農業振興 費)						5(00276) 米総合対策推 進費	11,360	(県補) 11,360				地域集積協力金 11,360
						8(01145) 担い手育成対 策費	95	(県補) 47			48	県農業新規担い手確保 総合対策強化事業補助 金 95
						12(00283) 中山間地域等 直接支払費	2,817	(県補) 2,112			705	中山間地域等直接支払 交付金 2,817
						16(00287) 特産物振興対 策費	3,599	(県補) 1,600			1,999	園芸作物雹被害緊急対 策支援事業補助金 3,599
						20(00291) 中山間地域対 策費	10,550			(諸収) 10,550		五箇山農業公社育苗ハ ウス雪害修繕負担金 10,550
						目計	29,558				11,687	2,752
計	1,368,171	30,458	1,398,629			30,458	15,119		11,687	3,652		

第 6 款 農林水産業費

第 2 項 農地費

(単位：千円)

目	補正前 の額	補正額	計	節		事業名	金額	補正額の財源内訳			説明	
				区 分	金額			特定財源				一般財源
								国県支出金	地方債	その他		
1 農地総務費	152,000	347	152,347	2		1(00315) 給与費(農地 総務費)	347				347	
				給料	15							
				3								
				職員手当等	252							
				4								
共済費	77											
18												
負担金補助 及び交付金	3											
目計					347					347		

第 6 款 農林水産業費

第 2 項 農地費

(単位：千円)

目	補正前 の額	補正額	計	節		事業名	金額	補正額の財源内訳				説明
				区 分	金額			特定財源			一般財源	
								国県支出金	地方債	その他		
計	165,167	347	165,514				347				347	

第 6 款 農林水産業費

第 3 項 林業費

(単位：千円)

目	補正前 の額	補正額	計	節		事業名	金額	補正額の財源内訳				説明
				区 分	金額			特定財源			一般財源	
								国県支出金	地方債	その他		
1 林業総務費	61,564	△ 1,200	60,364	2 給料	△ 68	1(00349) 給与費（林業 総務費）	△ 1,200				△ 1,200	
				3 職員手当等	△ 952							
				4 共済費	△ 169							
				18 負担金補助 及び交付金	△ 11							
5 緑化推進費	74,892	1,172	76,064	14 工事請負費	1,172	2(00382) 園芸植物園管 理運営費	1,172				1,172	ストックヤードフィル ム等張替工事 1,172
						目計	1,172				1,172	
計	538,106	△ 28	538,078				△ 28				△ 28	

第 7 款 商工費

第 1 項 商工費

(単位：千円)

目	補正前 の額	補正額	計	節		事業名	金額	補正額の財源内訳				説明
				区 分	金額			特定財源			一般財源	
								国県支出金	地方債	その他		
1 商工総務費	125,965	△ 5,102	120,863	2 給料	△ 2,301	1(00391) 給与費（商工 総務費）	△ 5,102				△ 5,102	
				3 職員手当等	△ 2,032							
				4 共済費	△ 707							

第 7 款 商工費

第 1 項 商工費

(単位：千円)

目	補正前 の額	補正額	計	節		事業名	金額	補正額の財源内訳			説明	
				区 分	金額			特定財源				一般財源
								国県支出金	地方債	その他		
(商工総務費)				18 負担金補助 及び交付金	△ 62							
						目計	△ 5,102				△ 5,102	
4 企業立地推 進費	157,262	33,214	190,476	18 負担金補助 及び交付金	33,214	1(00411) 企業立地推 進費	33,214				33,214	物流業務施設立地奨励 事業助成金 24,740 工場環境等整備事業助 成金 3,774 雇用創出事業助成金 4,700
						目計	33,214				33,214	
5 商工観光施 設維持費	503,420	9,173	512,593	14 工事請負費	9,173	37(00448) 国民宿舎管理 費	2,383				2,383	国民宿舎五箇山荘 ・浴槽薬注装置更新工 事 1,008 ・真空ヒーター用制御 盤更新工事 1,375
						38(00449) 温泉施設維持 費	6,790				6,790	桜ヶ池クアガーデン ・厨房自動食器洗浄機 更新工事 1,865 ・プール系統ポンプ更 新工事 2,519 ・塩素自動注入装置更 新工事 1,471 天竺温泉の郷湯設備 インバーター更新工事 935
						目計	9,173				9,173	
7 商工観光施 設管理費	47,711	0	47,711			2(01087) 観光施設管理 費	0	(国補) 14,453	△ 13,600		△ 853	財源振替
						目計	0	14,453	△ 13,600		△ 853	

第 7 款 商工費

第 1 項 商工費

(単位：千円)

目	補正前 の額	補正額	計	節		事業名	金額	補正額の財源内訳				説明
				区 分	金額			特定財源			一般財源	
								国県支出金	地方債	その他		
計	1,784,107	37,285	1,821,392				37,285	14,453	△ 13,600		36,432	

第 8 款 土木費

第 1 項 土木管理費

(単位：千円)

目	補正前 の額	補正額	計	節		事業名	金額	補正額の財源内訳				説明	
				区 分	金額			特定財源			一般財源		
								国県支出金	地方債	その他			
1 土木総務費	192,230	△ 3,243	188,987	2	285	1(00462) 給与費(土木 総務費)	△ 3,243					△ 3,243	
				3	△ 3,717								
				4	143								
				18	46								
計	192,230	△ 3,243	188,987				△ 3,243						

第 8 款 土木費

第 3 項 河川費

(単位：千円)

目	補正前 の額	補正額	計	節		事業名	金額	補正額の財源内訳				説明	
				区 分	金額			特定財源			一般財源		
								国県支出金	地方債	その他			
1 河川総務費	161,193	0	161,193	14	△ 7,000	1(00496) 河川管理費	0						節組替
				21	7,000								
計	161,630	0	161,630				0						

第 8 款 土木費

第 4 項 都市計画費

(単位：千円)

目	補正前 の額	補正額	計	節		事業名	金額	補正額の財源内訳				説明
				区 分	金額			特定財源			一般財源	
								国県支出金	地方債	その他		
1 都市計画総 務費	81,531	△ 3,213	78,318	2		1(00504) 給与費(都市 計画総務費)	△ 3,213				△ 3,213	
				給料	△ 512							
				3								
				職員手当等	△ 2,031							
				4								
共済費	△ 588											
				18								
				負担金補助 及び交付金	△ 82							
						目計	△ 3,213				△ 3,213	
計	1,942,906	△ 3,213	1,939,693				△ 3,213				△ 3,213	

第 10 款 教育費

第 1 項 教育総務費

(単位：千円)

目	補正前 の額	補正額	計	節		事業名	金額	補正額の財源内訳				説明
				区 分	金額			特定財源			一般財源	
								国県支出金	地方債	その他		
2 事務局費	288,977	△ 5,374	283,603	2		1(00541) 給与費(事務 局費)	△ 5,374				△ 5,374	
				給料	△ 2,431							
				3								
				職員手当等	△ 1,923							
				4								
共済費	△ 639											
				18								
				負担金補助 及び交付金	△ 381							
						目計	△ 5,374				△ 5,374	
3 教育施設維 持費	16,029	939	16,968	10		1(00550) 複合教育施設 維持費	939				939	維持管理費 939
				需用費	939							
						目計	939				939	
計	348,528	△ 4,435	344,093				△ 4,435				△ 4,435	

第 10 款 教育費

第 2 項 小学校費

(単位：千円)

目	補正前 の額	補正額	計	節		事業名	金額	補正額の財源内訳				説明			
				区 分	金額			特定財源			一般財源				
								国県支出金	地方債	その他					
1 小学校管理 費	232,519	2,301	234,820	3	職員手当等	△ 45	1(00556)	給与費（小学 校管理費）	△ 55				△ 55		
				4	共済費	△ 10	2(00557)	小学校管理費		(県補)		(繰入)			維持管理費 632
				10	需用費	1,423			2,356		748		△748	2,356	下水道減算メーター修 繕料 791
				14	工事請負費	933									福光南部小学校ベラン ダ補修工事 933
								目計	2,301		748		△ 748	2,301	
2 小学校給食 費	157,296	△ 337	156,959	2	給料	16	1(00568)	給与費（小学 校給食費）	△ 337				△ 337		
				3	職員手当等	△ 275									
				4	共済費	△ 81									
				18	負担金補助 及び交付金	3									
								目計	△ 337					△ 337	
計	1,444,443	1,964	1,446,407					748		△ 748	1,964				

第 10 款 教育費

第 3 項 中学校費

(単位：千円)

目	補正前 の額	補正額	計	節		事業名	金額	補正額の財源内訳				説明			
				区 分	金額			特定財源			一般財源				
								国県支出金	地方債	その他					
1 中学校管理 費	175,237	2,096	177,333	3	職員手当等	△ 153	1(00578)	給与費（中学 校管理費）	△ 185				△ 185		
				4	共済費	△ 32	2(00579)	中学校管理費		(県補)		(繰入)			維持管理費 2,281
				10	需用費	2,281			2,281		466		△466	2,281	
								目計	2,096		466		△ 466	2,096	

第 10 款 教育費

第 3 項 中学校費

(単位：千円)

目	補正前 の額	補正額	計	節		事業名	金額	補正額の財源内訳			説明				
				区 分	金額			特定財源				一般財源			
								国県支出金	地方債	その他					
2 中学校給食 費	123,568	703	124,271	2	△ 16	1(00586) 給与費(中学 校給食費)	△ 95				△ 95				
				3	△ 92			2(00587) 中学校給食費						798	維持管理費 798
				4	15										
				10	798										
				18	△ 2										
									目計	703					
3 中学校教育 振興費	140,506	2,511	143,017	18	2,511	1(00588) 中学校教育振 興費	2,511				2,511	各種大会参加補助金 2,511			
								目計	2,511					2,511	
						計	439,832	5,310	445,142		466		△ 466	5,310	

第 10 款 教育費

第 4 項 社会教育費

(単位：千円)

目	補正前 の額	補正額	計	節		事業名	金額	補正額の財源内訳			説明	
				区 分	金額			特定財源				一般財源
								国県支出金	地方債	その他		
1 社会教育総 務費	179,289	4,261	183,550	2	2,321	1(00594) 給与費(社会 教育総務費)	4,261				4,261	
				3	494							
				4	786							
				18	660							
								目計	4,261			

第 10 款 教育費

第 4 項 社会教育費

(単位：千円)

目	補正前 の額	補正額	計	節		事業名	金額	補正額の財源内訳			説明	
				区 分	金額			特定財源				一般財源
								国県支出金	地方債	その他		
7 博物館費	24,045	858	24,903	14 工事請負費	858	2(00626) 城端曳山会館費	858				858	城端曳山会館出口玄関 修繕工事 858
						目計	858				858	
9 教育文化施設費	260,987	2,438	263,425	10 需用費	1,833	3(00636) その他社会教育施設維持費	2,438			(寄附) 2,000	438	松村謙三調査事業 ・事務費 475
				12 委託料	333							・発行物等印刷 1,336
				13 使用料及び 賃借料	82							・ネット配信対応業務 委託料 77
				17 備品購入費	190							・DVDダビング等業 務委託料 158
												・パソコン購入 190
		目計	2,438		2,000	438	松村謙三フォーラム ・事務費 22 ・会場使用料 82 ・会場変更作業等業務 委託料 98					
計	948,410	7,557	955,967				7,557		2,000	5,557		

第 10 款 教育費

第 5 項 保健体育費

(単位：千円)

目	補正前 の額	補正額	計	節		事業名	金額	補正額の財源内訳			説明	
				区 分	金額			特定財源				一般財源
								国県支出金	地方債	その他		
1 体育総務費	71,890	△ 136	71,754	3 職員手当等	△ 127	1(00643) 給与費(体育 総務費)	△ 136				△ 136	
				4 共済費	△ 9							
												目計
3 体育施設費	292,037	16,665	308,702	14 工事請負費	16,665	4(00652) プール管理費	16,665		(諸収) 16,665		福野B&G海洋センタ ープール上屋膜体更新 工事 16,665	

第 10 款 教育費

第 5 項 保健体育費

(単位：千円)

目	補正前 の額	補正額	計	節		事業名	金額	補正額の財源内訳				説明
				区 分	金額			特定財源			一般財源	
								国県支出金	地方債	その他		
						目計	16,665			16,665		
計	396,134	16,529	412,663				16,529			16,665	△ 136	

第 13 款 諸支出金

第 2 項 基金費

(単位：千円)

目	補正前 の額	補正額	計	節		事業名	金額	補正額の財源内訳				説明
				区 分	金額			特定財源			一般財源	
								国県支出金	地方債	その他		
33 地方創生推 進基金積立 金	2,369	100,000	102,369	24 積立金	100,000	1(01110) 地方創生推進 基金積立金	100,000				100,000	地方創生推進基金積立 金 100,000
						目計	100,000				100,000	
計	80,555	100,000	180,555				100,000				100,000	

給 与 費 明 細 書

1. 特 別 職

(単位：千円)

区 分	職員数 (人)	給与費						共済費	合計	備考	
		報酬	給料	期末手当 (年間 支給率)	寒冷地手当	その他 の手当	計				
補正後	長 等	3		26,760	(3.25月分) 9,991		291	37,042	6,775	43,817	
	議 員	18	83,400		(3.25月分) 31,623			115,023	27,813	142,836	
	その他の特別職	1,823	50,806					50,806		50,806	
	計	1,844	134,206	26,760	41,614		291	202,871	34,588	237,459	
補正前	長 等	3		26,760	(3.35月分) 10,147		355	37,262	6,793	44,055	
	議 員	18	83,400		(3.35月分) 32,596			115,996	27,813	143,809	
	その他の特別職	1,823	50,806					50,806		50,806	
	計	1,844	134,206	26,760	42,743		355	204,064	34,606	238,670	
比 較	長 等				△ 156		△ 64	△ 220	△ 18	△ 238	
	議 員				△ 973			△ 973		△ 973	
	その他の特別職										
	計				△ 1,129		△ 64	△ 1,193	△ 18	△ 1,211	

2. 一般職

(1) 総括

※「ア 会計年度任用職員以外」と「イ 会計年度任用職員」の合計

(単位：千円)

区分	職員数(人)	給 与 費				共済費	合 計	備 考
		報 酬	給 料	職員手当	計			
補正後	(536) 628	545,695	2,125,926	1,049,091	3,720,712	694,149	4,414,861	
補正前	(532) 630	543,305	2,168,196	1,101,819	3,813,320	707,427	4,520,747	
比 較	(4) △ 2	2,390	△ 42,270	△ 52,728	△ 92,608	△ 13,278	△ 105,886	

() 内は、短時間勤務職員(外書き)

職員手当 の内訳	区分	管理職手当	扶養手当	住居手当	通勤手当	特殊勤務手当	時間外勤務手当	休日勤務手当	夜間勤務手当
	補正後	59,995	38,867	13,330	44,275	1,068	71,670		
	補正前	59,938	39,552	15,555	45,720	1,068	69,788		
	比 較	57	△ 685	△ 2,225	△ 1,445		1,882		
の内訳	区分	宿日直手当	管 理 職 員 特別勤務手当	寒冷地手当	期末手当	勤勉手当	児童手当		
	補正後		1,032	3,204	480,939	312,201	22,510		
	補正前		1,032	3,307	519,711	322,128	24,020		
	比 較			△ 103	△ 38,772	△ 9,927	△ 1,510		

ア 会計年度任用職員以外の職員

(単位：千円)

区 分	職員数(人)	給 与 費				共済費	合 計	備 考
		報 酬	給 料	職員手当	計			
補 正 後	(25) 519		1,890,356	975,077	2,865,433	570,757	3,436,190	
補 正 前	(23) 519		1,927,829	1,027,206	2,955,035	583,593	3,538,628	
比 較	(2)		△ 37,473	△ 52,129	△ 89,602	△ 12,836	△ 102,438	

() 内は、短時間勤務職員(外書き)

職員手当	区分	管理職手当	扶養手当	住居手当	通勤手当	特殊勤務手当	時間外勤務手当	休日勤務手当	夜間勤務手当
	補正後	59,995	38,867	13,330	38,774	798	71,670		
	補正前	59,938	39,552	15,555	40,027	798	69,788		
	比 較	57	△ 685	△ 2,225	△ 1,253		1,882		
の内訳	区分	宿日直手当	管 理 職 員 特別勤務手当	寒冷地手当	期末手当	勤勉手当	児童手当		
	補正後		1,032	3,204	412,786	312,201	22,420		
	補正前		1,032	3,307	451,151	322,128	23,930		
	比 較			△ 103	△ 38,365	△ 9,927	△ 1,510		

イ 会計年度任用職員

(単位：千円)

区 分	職員数(人)	給 与 費				共済費	合 計	備 考
		報 酬	給 料	職員手当	計			
補 正 後	(511) 109	545,695	235,570	74,014	855,279	123,392	978,671	
補 正 前	(509) 111	543,305	240,367	74,613	858,285	123,834	982,119	
比 較	(2) △ 2	2,390	△ 4,797	△ 599	△ 3,006	△ 442	△ 3,448	

() 内は、短時間勤務職員(外書き)

職員手当	区分	管理職手当	扶養手当	住居手当	通勤手当	特殊勤務手当	時間外勤務手当	休日勤務手当	夜間勤務手当
	補正後				5,501	270			
	補正前				5,693	270			
	比 較				△ 192				
の内訳	区分	宿日直手当	管 理 職 員 特別勤務手当	寒冷地手当	期末手当	勤勉手当	児童手当		
	補正後				68,153		90		
	補正前				68,560		90		
	比 較				△ 407				

(2) 給料及び職員手当の増減額の明細

区 分	増減額(千円)	増減事由別内訳 (千円)	説 明	備 考
給 料	△ 42,270	給 与 改 定 に 伴 う 増 減 分		給料表改定無し
		昇 給 に 伴 う 増 加 分	6,278	
		そ の 他 の 増 減 分	△ 48,548	人事異動等に伴う増減分 △ 43,751 会計年度任用職員に係る増減分 △ 4,797
職員手当	△ 52,728	制 度 改 正 に 伴 う 増 減 分	△ 24,945	期末手当率の引き下げ△0.15ヶ月
		そ の 他 の 増 減 分	△ 27,783	人事異動等に伴う増減分 △ 27,184 会計年度任用職員に係る増減分 △ 599

(3) 給料及び職員手当の状況

※以下は会計年度任用職員以外の職員分について記載

ア 職員1人当たりの給与

(単位：円)

区	分	行政職	医療職(1)	医療職(2)	医療職(3)	技能労務職
令和3年10月1日現在	平均給料月額	302,778		265,400		294,851
	平均給与月額	352,270		312,100		304,755
	平均年齢	41歳10月		41歳11月		54歳1月
令和3年1月1日現在	平均給料月額	307,313				294,942
	平均給与月額	340,618				309,436
	平均年齢	41歳11月				54歳4月

イ 初任給

(単位：円)

区	分	行政職	医療職(1)	医療職(2)	医療職(3)	技能労務職
令和3年10月1日現在	高校卒	150,600				147,900
	短大卒	163,100		163,100	192,400	
	大学卒	182,200	249,800	188,400	209,800	

ウ 級別職員数

	行政職			医療職(1)			医療職(2)			医療職(3)			技能労務職		
	級	職員数(人)	構成比(%)	級	職員数(人)	構成比(%)	級	職員数(人)	構成比(%)	級	職員数(人)	構成比(%)	級	職員数(人)	構成比(%)
令和3年 10月1日現在	7級	8	1.66	4級			6級			5級			5級		
	6級	31	6.44	3級			5級			4級			4級		
	5級	87	18.09	2級			4級			3級	(2)	(100.00)	3級	37	100.00
	4級	100	20.79	1級			3級	1	100.00	2級			2級	(6)	(100.00)
	3級	87	18.09				2級			1級			1級		
	〃	(13)	(76.47)				1級								
	2級	73	15.18												
	1級	95	19.75												
〃	(4)	(23.53)													
計	(17)	(100.00)								(2)	(100.00)		(6)	(100.00)	
計	481	100.00					1	100.00					37	100.00	
令和3年 1月1日現在	7級	8	1.66	4級			6級			5級			5級		
	6級	31	6.44	3級			5級			4級			4級		
	5級	83	17.26	2級			4級			3級	(2)	(100.00)	3級	43	100.00
	4級	109	22.66	1級			3級			2級			2級	(2)	(100.00)
	3級	84	17.47				2級			1級			1級		
	〃	(12)	(75.00)				1級								
	2級	75	15.59												
	1級	91	18.92												
〃	(4)	(25.00)													
計	(16)	(100.00)								(2)	(100.00)		(2)	(100.00)	
計	481	100.00											43	100.00	

()内は、短時間勤務職員(外書き)

(級別の標準的な職務内容)

区分	1級	2級	3級	4級	5級	6級	7級
行政職	主事 技師	主事 技師	係長 主任	課長 補佐	主幹	次長 課長	部長

エ 昇給

区分		行政職	医療職 (1)	医療職 (2)	医療職 (3)	技能労務職	
補正後	職員数 (A) (人)	481		1		37	
	昇給に係る職員数 (B) (人)	407		1		24	
	号給数別内訳	1号給 (人)					
		2号給 (人)	10				
		3号給 (人)	25				1
		4号給 (人)	342		1		23
		5号給 (人)					
		6号給 (人)	29				
		7号給 (人)					
		8号給 (人)	1				
10号給 (人)							
比率 (B) / (A) (%)	84.62		100.00		64.86		
区分		行政職	医療職 (1)	医療職 (2)	医療職 (3)	技能労務職	
補正前	職員数 (A) (人)	482				37	
	昇給に係る職員数 (B) (人)	423				24	
	号給数別内訳	1号給 (人)					
		2号給 (人)					
		3号給 (人)	21				
		4号給 (人)	369				24
		5号給 (人)					
		6号給 (人)	32				
		7号給 (人)					
		8号給 (人)	1				
10号給 (人)							
比率 (B) / (A) (%)	87.76				64.86		

オ 期末手当・勤勉手当

区 分	支給期別支給率		支給率計 (月分)	職制上の段階、職務の 級等による加算措置	備 考
	6月(月分)	12月(月分)			
補正後	(1.175)	(1.075)	(2.25)	有	
	2.225	2.075	4.30		
補正前	(1.175)	(1.175)	(2.35)	有	
	2.225	2.225	4.45		
国の制度	(1.175)	(1.175)	(2.35)	有	
	2.225	2.225	4.45		

() 内は再任用職員の標準的な支給率

カ 定年退職及び勸奨退職に係る退職手当

区分	20年勤続の者 (月分)	25年勤続の者 (月分)	35年勤続の者 (月分)	最高限度 (月分)	その他の加算措置等	備 考
支給率等	24.586875	33.27075	47.709	47.709	定年前早期退職特例措置 (2~20%加算)	
国の制度 (支給率等)	24.586875	33.27075	47.709	47.709	定年前早期退職特例措置 (3~45%加算)	

キ 特殊勤務手当

区 分	全職種	代表的な職種
		行政職
給料総額に対する比率 (%)	0.05	0.05
支給対象職員の比率 (%) (令和3年10月1日現在)	7.71	8.32
代表的な特殊勤務手当の名称	市税の徴収、用地交渉	

ク その他の手当

区 分	国の制度との異同	差 異 の 内 容
扶 養 手 当	同 じ	
住 居 手 当	同 じ	
通 勤 手 当	異 なる	自動車等利用者 本市：使用距離区分(片道)2,600円~35,000円 国：使用距離区分(片道)2,000円~31,600円

債務負担行為で翌年度以降にわたるものについての前年度末までの支出額又は
支出額の見込み及び当該年度以降の支出予定額等に関する調書

(単位：千円)

事項	限度額	令和2年度末までの支出額		令和3年度以降の支出見込額		左の財源内訳 特定財源			
		期間	金額	期間	金額	国県支出金	地方債	その他	一般財源
		令和3年度 なんと議会だより印刷製本業務	1,975			4	1,975		
令和3年度 広報なんと印刷製本業務	8,482			4	8,482			484	7,998
令和3年度 南砺市役所庁舎警備及び時間外受付業務委託	9,293			4	9,293				9,293
令和3年度 I P電話システム保守管理業務委託	2,188			4	2,188				2,188
令和3年度 日常清掃業務委託	5,397			4	5,397				5,397
令和3年度 南砺市役所環境衛生管理業務委託	1,274			4	1,274				1,274
令和3年度 南砺市役所空調設備保守点検業務委託	2,508			4	2,508				2,508
令和3年度 自家用電気工作物保守管理業務委託	65,409			4 ~ 8	65,409				65,409
令和3年度 戸籍総合システム保守業務委託	8,554			4	8,554				8,554
令和3年度 戸籍総合システム・ブックレスソフトウェア使用料	9,372			4	9,372				9,372
令和3年度 住基ネットシステム保守業務委託	4,616			4	4,616				4,616

(単位：千円)

事項	限度額	令和2年度末までの支出額		令和3年度以降の支出見込額		左の財源内訳			
		期間	金額	期間	金額	特定財源			
						国県支出金	地方債	その他	一般財源
令和3年度 コンビニ交付サービス利用料	6,270			4	6,270				6,270
令和3年度 戸籍情報システム符号取得業務委託	396			4	396				396
令和3年度 認知症高齢者徘徊SOS緊急ダイヤル設置事業	1,320			4	1,320			1,320	
令和3年度 地域包括ケアセンター屋内清掃業務委託	536			4	536				536
令和3年度 地域包括ケアセンター定期清掃業務委託	1,719			4	1,719				1,719
令和3年度 地域包括ケアセンター機械警備業務委託	103			4	103				103
令和3年度 地域包括ケアセンター消防設備等保守点検業務委託	385			4	385				385
令和3年度 地域包括ケアセンター自動扉保守点検業務委託	121			4	121				121
令和3年度 地域包括ケアセンター空調機保守点検業務委託	1,569			4	1,569				1,569
令和3年度 地域包括ケアセンター昇降機保守点検業務委託	502			4	502				502
令和3年度 旅川福祉交流館エレベーター保守点検業務委託	172			4	172				172
令和3年度 胸部レントゲン撮影・読影業務委託	11,070			4	11,070				11,070

(単位：千円)

事項	限度額	令和2年度末までの支出額		令和3年度以降の支出見込額		左の財源内訳			
		期間	金額	期間	金額	特定財源			
						国県支出金	地方債	その他	一般財源
令和3年度 予防接種業務委託	141,915			4	141,915			18,670	123,245
令和3年度 集団がん検診等業務委託	23,185			4	23,185	1,125		5,835	16,225
令和3年度 新40歳人間ドック業務委託	1,636			4	1,636			820	816
令和3年度 母子健康診査業務委託	32,671			4	32,671				32,671
令和3年度 妊婦歯科健康診査業務委託	429			4	429				429
令和3年度 土地改良区施行事業補助金	3,120			4	3,120				3,120
令和3年度 散居景観保全事業補助金	6,958			4	6,958	3,473			3,485
令和3年度 五箇山和紙の里指定管理料	40,734			4 ~ 6	40,734				40,734
令和3年度 五箇山合掌の里指定管理料	42,654			4 ~ 6	42,654				42,654
令和3年度 IOX-AROSAスキー場指定管理料	91,668			4 ~ 6	91,668				91,668
令和3年度 タカンボースキー場指定管理料	12,579			4 ~ 6	12,579				12,579
令和3年度 桜ヶ池クアガーデン指定管理料	112,605			4 ~ 6	112,605				112,605

(単位：千円)

事項	限度額	令和2年度末までの支出額		令和3年度以降の支出見込額		左の財源内訳			
		期間	金額	期間	金額	特定財源			
						国県支出金	地方債	その他	一般財源
令和3年度 天竺温泉の郷指定管理料	34,704			4 ~ 6	34,704				34,704
令和3年度 外国語指導助手業務委託	27,203			4	27,203				27,203
令和3年度 南砺市立小中学校エレベーター施設点検業務委託	14,524			4 ~ 5	14,524				14,524
令和3年度 南砺市立小中学校機械警備業務委託	6,141			4 ~ 5	6,141				6,141
令和3年度 南砺つばき学舎給食調理業務委託	12,129			4	12,129				12,129
令和3年度 スクールバス運行業務委託	45,543			4	45,543				45,543
令和3年度 福光美術館定期清掃業務委託	1,419			4	1,419				1,419
令和3年度 城端勤労青少年ホーム指定管理料	14,580			4 ~ 6	14,580				14,580
令和3年度 文化センター指定管理料	810,000			4 ~ 8	810,000				810,000
令和3年度 社会体育施設等指定管理料	662,110			4 ~ 8	662,110				662,110
【変更】令和3年度 電子入札システム共同利用業務	8,938			4 ~ 9	8,938				8,938
【変更】令和3年度 市道桜ヶ池クアガーデン線改良舗装工事負担金	185,000			4 ~ 5	185,000	108,872	72,300	1,900	1,928

(単位：千円)

事項	限度額	令和2年度末までの支出額		令和3年度以降の支出見込額		左の財源内訳			
						特定財源			
		期間	金額	期間	金額	国県支出金	地方債	その他	一般財源
91件（既設定分※ただし変更案件は除く）	3,886,592		1,687,185		2,199,407	6,345		39,082	2,153,980
合計	6,362,268		1,687,185		4,675,083	119,815	72,300	68,111	4,414,857

地方債の令和2年度末における現在高及び令和3年度末における現在高の見込みに関する調書

(単位:千円)

区 分	令和2年度末 現在高額	令和2年度 繰越事業 起債見込額	令和3年度中増減見込額						令和3年度末 現在高見込額
			起債見込額			元金償還見込額			
			補正前	補正額	計	補正前	補正額	計	
1. 普通債	3,563,391	177,700	277,800		277,800	470,582		470,582	3,548,309
(1) 総務債	44,781					4,190		4,190	40,591
(2) 民生債	207,058					92,555		92,555	114,503
(3) 衛生債	321,296		80,800		80,800	16,271		16,271	385,825
(4) 農林水産業債	279,579	154,000	69,400		69,400	22,052		22,052	480,927
(5) 商工債	33,784					3,363		3,363	30,421
(6) 土木債	1,214,721	5,800	127,600		127,600	236,343		236,343	1,111,778
(7) 消防債	24,430					2,136		2,136	22,294
(8) 教育債	1,437,742	17,900				93,672		93,672	1,361,970
2. 災害復旧債	169,492	19,300	38,100		38,100	26,543		26,543	200,349
(1) 補助災害復旧債	166,982	19,300	38,100		38,100	25,917		25,917	198,465
(2) 単独災害復旧債	2,510					626		626	1,884
3. その他	38,732,204	696,500	2,847,100	△ 13,600	2,833,500	4,384,383		4,384,383	37,877,821
(1) 辺地対策事業債	1,822,875	68,200	201,300	△ 13,600	187,700	212,042		212,042	1,866,733
(2) 過疎対策事業債	8,259,730	535,400	1,547,100		1,547,100	879,605		879,605	9,462,625
(3) 合併特例債	11,530,863					1,650,317		1,650,317	9,880,546
(4) 全国防災事業債	216,714					10,950		10,950	205,764
(5) 緊急防災・減災事業債	2,899,637		19,500		19,500	472,444		472,444	2,446,693
(6) 公共施設等適正管理推進事業債	36,000								36,000
(7) 防災・減災・国土強靱化緊急対策事業債	52,600	90,500							143,100
(8) 緊急自然災害防止対策事業債	41,900	2,400	9,200		9,200				53,500
(9) 減税補填債	90,577					27,420		27,420	63,157
(10) 臨時財政対策債	13,735,017		1,070,000		1,070,000	1,131,605		1,131,605	13,673,412
(11) 減収補てん債	46,291								46,291
合 計	42,465,087	893,500	3,163,000	△ 13,600	3,149,400	4,881,508		4,881,508	41,626,479

議案第 88 号

令和 3 年度南砺市バス事業特別会計補正予算（第 3 号）

令和 3 年度南砺市バス事業特別会計補正予算（第 3 号）は、次に定めるところによる。

（債務負担行為）

第 1 条 地方自治法（昭和 22 年法律第 67 号）第 214 条の規定により債務を負担する行為をすることができる事項、期間及び限度額は、「第 1 表 債務負担行為」による。

令和 3 年 11 月 30 日提出

南砺市長 田 中 幹 夫

令和 3 年 12 月 17 日 原案可決

南砺市議会議長 蓮沼 晃



第1表

債務負担行為

事 項	期 間	限度額
令和3年度 市営バス運行業務委託 通常運行分（城端、平、利賀、福野 及び福光）	令和4年度	千円 97,081

債務負担行為で翌年度以降にわたるものについての前年度末までの支出額又は
支出額の見込み及び当該年度以降の支出予定額等に関する調書

(単位：千円)

事項	限度額	令和2年度末までの支出見込額		令和3年度以降の支出見込額		左の財源内訳			
		期間	金額	期間	金額	特定財源			
						国県支出金	地方債	その他	一般財源
令和3年度 市営バス運行业務委託通常運行分(城端、平、利賀、福野及び福光)	97,081			4	97,081			97,081	
1件(既設定分)	92,037				92,037			92,037	
合計	189,118				189,118			189,118	

議案第89号

令和3年度南砺市国民健康保険事業特別会計補正予算（第1号）

令和3年度南砺市国民健康保険事業特別会計補正予算（第1号）は、次に定めるところによる。

（歳入歳出予算の補正）

第1条 既定の歳入歳出予算の総額に歳入歳出それぞれ39,998千円を追加し、歳入歳出予算の総額を歳入歳出それぞれ5,542,198千円とする。

2 歳入歳出予算の補正の款項の区分及び当該区分ごとの金額並びに補正後の歳入歳出予算の金額は、「第1表 歳入歳出予算補正」による。

（債務負担行為）

第2条 地方自治法（昭和22年法律第67号）第214条の規定により債務を負担する行為をすることができる事項、期間及び限度額は、「第2表 債務負担行為」による。

令和3年11月30日提出

南砺市長 田中幹夫

令和3年12月17日 原案可決

南砺市議会議長 蓮沼晃



第1表

歳入歳出予算補正

歳入

(単位：千円)

款	項	補正前の額	補正額	計
6. 県支出金		4,058,167	2,902	4,061,069
	3. 県負担金・補助金	4,058,167	2,902	4,061,069
11. 繰越金		30,000	37,096	67,096
	1. 繰越金	30,000	37,096	67,096
歳入合計		5,502,200	39,998	5,542,198

歳 出

(単位：千円)

款	項	補正前の額	補正額	計
1. 総務費		86,277	2,902	89,179
	2. 徴税費	6,661	2,902	9,563
11. 諸支出金		41,318	37,096	78,414
	1. 償還金及び還付加 算金	9,018	37,096	46,114
歳 出 合 計		5,502,200	39,998	5,542,198

第2表

債務負担行為

事 項	期 間	限度額
令和3年度 人間ドック業務委託	令和4年度	千円 39,436
令和3年度 特定健康診査集団健診 業務委託	令和4年度	2,644

1. 総括 歳入歳出予算事項別明細書

(1) 歳入

(単位：千円)

款	補正前の額	補正額	計
6. 県支出金	4,058,167	2,902	4,061,069
11. 繰越金	30,000	37,096	67,096
歳入合計	5,502,200	39,998	5,542,198

(2) 歳出

(単位：千円)

款	補正前の額	補正額	計	補正額の財源内訳			
				特定財源			一般財源
				国県支出金	地方債	その他	
1. 総務費	86,277	2,902	89,179	2,902			
11. 諸支出金	41,318	37,096	78,414				37,096
歳出合計	5,502,200	39,998	5,542,198	2,902			37,096

2. 歳入

第 6 款 県支出金

第 3 項 県負担金・補助金

(単位：千円)

目	補正前の額	補正額	計	節		説明
				区分	金額	
1 保険給付費等交付金	4,049,631	2,902	4,052,533	2 保険給付費等交付金（特別交付金）	2,902	特別調整交付金分[10/10] 2,902
計	4,058,167	2,902	4,061,069			

第 11 款 繰越金

第 1 項 繰越金

(単位：千円)

目	補正前の額	補正額	計	節		説明
				区分	金額	
1 繰越金	30,000	37,096	67,096	1 前年度繰越金	37,096	前年度繰越金 37,096
計	30,000	37,096	67,096			

3. 歳出
第1款 総務費

第1項 総務管理費

(単位：千円)

目	補正前 の額	補正額	計	節		事業名	金額	補正額の財源内訳			説明	
				区 分	金額			特定財源				一般財源
								国県支出金	地方債	その他		
1 一般管理費	79,486	0	79,486	2	315	1(00725) 給与費(国民 健康保険事業 費)	0					
				3	△ 283							
				4	170							
				18	△ 202							
						目計	0					
計	79,486	0	79,486				0					

第1款 総務費

第2項 徴税费

(単位：千円)

目	補正前 の額	補正額	計	節		事業名	金額	補正額の財源内訳			説明	
				区 分	金額			特定財源				一般財源
								国県支出金	地方債	その他		
1 賦課徴収費	6,661	2,902	9,563	12	2,902	1(00728) 賦課徴収費	2,902	(県補)				国民健康保険システム 改修業務委託料 2,902
								2,902				
						目計	2,902	2,902				
計	6,661	2,902	9,563				2,902	2,902				

第11款 諸支出金

第1項 償還金及び還付加算金

(単位：千円)

目	補正前 の額	補正額	計	節		事業名	金額	補正額の財源内訳			説明	
				区 分	金額			特定財源				一般財源
								国県支出金	地方債	その他		
3 償還金	0	37,096	37,096	22	37,096	1(00772) 償還金	37,096				37,096	保険給付費等交付金(普通交付金)返還金 37,096
						目計	37,096				37,096	
計	9,018	37,096	46,114				37,096				37,096	

給 与 費 明 細 書

1. 一 般 職

(1) 総 括

※「ア 会計年度任用職員以外」と「イ 会計年度任用職員」の合計

(単位：千円)

区 分	職員数(人)	給 与 費				共済費	合 計	備 考
		報 酬	給 料	職員手当	計			
補正後	(11) 8	3,287	29,725	15,908	48,920	9,505	58,425	
補正前	(10) 10	3,287	29,410	16,191	48,888	9,335	58,223	
比 較	(1) △ 2		315	△ 283	32	170	202	

() 内は、短時間勤務職員(外書き)

職員手当 の内訳	区分	管理職手当	扶養手当	住居手当	通勤手当	特殊勤務手当	時間外勤務手当	休日勤務手当	夜間勤務手当
	補正後	429	798		864		2,000		
	補正前	429	498		886		2,000		
	比 較		300		△ 22				
	区分	宿日直手当	管 理 職 員 特別勤務手当	寒冷地手当	期末手当	勤勉手当	児童手当		
	補正後			89	6,641	4,712	375		
	補正前			89	7,177	4,857	255		
	比 較				△ 536	△ 145	120		

ア 会計年度任用職員以外の職員

(単位：千円)

区 分	職員数(人)	給 与 費				共済費	合 計	備 考
		報 酬	給 料	職員手当	計			
補正後	(1) 8		29,725	15,554	45,279	9,125	54,404	
補正前	10		29,410	15,837	45,247	8,955	54,202	
比 較	(1) △ 2		315	△ 283	32	170	202	

() 内は、短時間勤務職員(外書き)

職員手当 の内訳	区分	管理職手当	扶養手当	住居手当	通勤手当	特殊勤務手当	時間外勤務手当	休日勤務手当	夜間勤務手当
	補正後	429	798		864		2,000		
	補正前	429	498		886		2,000		
	比 較		300		△ 22				
の内訳	区分	宿日直手当	管 理 職 員 特別勤務手当	寒冷地手当	期末手当	勤勉手当	児童手当		
	補正後			89	6,287	4,712	375		
	補正前			89	6,823	4,857	255		
	比 較				△ 536	△ 145	120		

(2) 給料及び職員手当の増減額の明細

区 分	増減額(千円)	増減事由別内訳 (千円)		説 明	備 考
給 料	315	給 与 改 定 に 伴 う 増 減 分		給料表改定無し	
		昇 給 に 伴 う 増 加 分	120		
		そ の 他 の 増 減 分	195	人事異動等に伴う増減分	
職員手当	△ 283	制 度 改 正 に 伴 う 増 減 分	△ 381	期末手当率の引き下げ△0.15ヶ月	
		そ の 他 の 増 減 分	98	人事異動等に伴う増減分	

(3) 給料及び職員手当の状況

※以下は会計年度任用職員以外の職員分について記載

ア 職員1人当たりの給与

(単位：円)

区	分	行政職	医療職(1)	医療職(2)	医療職(3)	技能労務職
令和3年10月1日現在	平均給料月額	285,588				
	平均給与月額	336,277				
	平均年齢	39歳8月				
令和3年1月1日現在	平均給料月額	257,978				
	平均給与月額	280,440				
	平均年齢	35歳8月				

イ 初任給

(単位：円)

区	分	行政職	医療職(1)	医療職(2)	医療職(3)	技能労務職
令和3年10月1日現在	高校卒	150,600				147,900
	短大卒	163,100		163,100	192,400	
	大学卒	182,200	249,800	188,400	209,800	

ウ 級別職員数

	行政職			医療職(1)			医療職(2)			医療職(3)			技能労務職			
	級	職員数(人)	構成比(%)	級	職員数(人)	構成比(%)	級	職員数(人)	構成比(%)	級	職員数(人)	構成比(%)	級	職員数(人)	構成比(%)	
令和3年 10月1日現在	7級			4級			6級			5級			5級			
	6級			3級			5級			4級			4級			
	5級	1	12.50	2級			4級			3級			3級			
	4級	2	25.00	1級			3級			2級			2級			
	3級	1	12.50				2級			1級			1級			
			(1)	(100)												
	2級	3	37.50				1級									
1級	1	12.50														
		(1)	(100)													
	計	8	100.00	計			計			計			計			
令和3年 1月1日現在	7級			4級			6級			5級			5級			
	6級			3級			5級			4級			4級			
	5級	1	10.00	2級			4級			3級			3級			
	4級	1	10.00	1級			3級			2級			2級			
	3級	1	10.00				2級			1級			1級			
	2級	5	50.00				1級									
	1級	2	20.00													
	計	10	100.00	計			計			計			計			

() 内は、短時間勤務職員(外書き)

(級別の標準的な職務内容)

区分	1級	2級	3級	4級	5級	6級	7級
行政職	主事 技師	主事 技師	係長 主任	課長 補佐	主幹	次長 課長	部長

エ 昇給

区分		行政職	医療職 (1)	医療職 (2)	医療職 (3)	技能労務職	
補正後	職員数 (A) (人)	8					
	昇給に係る職員数 (B) (人)	8					
	号給数別内訳	1号給 (人)					
		2号給 (人)					
		3号給 (人)					
		4号給 (人)	8				
		5号給 (人)					
		6号給 (人)					
		7号給 (人)					
		8号給 (人)					
比率 (B) / (A) (%)	100.00						
区分		行政職	医療職 (1)	医療職 (2)	医療職 (3)	技能労務職	
補正前	職員数 (A) (人)	10					
	昇給に係る職員数 (B) (人)	9					
	号給数別内訳	1号給 (人)					
		2号給 (人)					
		3号給 (人)					
		4号給 (人)	9				
		5号給 (人)					
		6号給 (人)					
		7号給 (人)					
		8号給 (人)					
比率 (B) / (A) (%)	90.00						

オ 期末手当・勤勉手当

区 分	支給期別支給率		支給率計 (月分)	職制上の段階、職務の 級等による加算措置	備 考
	6月(月分)	12月(月分)			
補正後	(1.175)	(1.075)	(2.25)	有	
	2.225	2.075	4.30		
補正前	(1.175)	(1.175)	(2.35)	有	
	2.225	2.225	4.45		
国の制度	(1.175)	(1.175)	(2.35)	有	
	2.225	2.225	4.45		

()内は再任用職員の標準的な支給率

カ 定年退職及び勸奨退職に係る退職手当

区分	20年勤続の者 (月分)	25年勤続の者 (月分)	35年勤続の者 (月分)	最高限度 (月分)	その他の加算措置等	備 考
支給率等	24.586875	33.27075	47.709	47.709	定年前早期退職特例措置 (2~20%加算)	
国の制度 (支給率等)	24.586875	33.27075	47.709	47.709	定年前早期退職特例措置 (3~45%加算)	

キ 特殊勤務手当

区 分	全職種
給料総額に対する比率 (%)	
支給対象職員の比率 (%)	
代表的な特殊勤務手当の名称	

ク その他の手当

区 分	国の制度との異同	差 異 の 内 容
扶 養 手 当	同 じ	
住 居 手 当	同 じ	
通 勤 手 当	異 なる	自動車等利用者 本市：使用距離区分(片道)2,600円~35,000円 国：使用距離区分(片道)2,000円~31,600円

債務負担行為で翌年度以降にわたるものについての前年度末までの支出額又は
支出額の見込み及び当該年度以降の支出予定額等に関する調書

(単位：千円)

事項	限度額	令和2年度末までの支出見込額		令和3年度以降の支出見込額		左の財源内訳			
		期間	金額	期間	金額	特定財源			
						国庫支出金	地方債	その他	一般財源
令和3年度 人間ドック業務委託	39,436			4	39,436	868		17,960	20,608
令和3年度 特定健康診査集団健診業務委託	2,644			4	2,644	1,232			1,412
3件（既設定分）	42,195				42,195	1,944		17,960	22,291
合計	84,275				84,275	4,044		35,920	44,311

議案第90号

令和3年度南砺市国民健康保険診療所事業特別会計補正予算（第3号）

令和3年度南砺市国民健康保険診療所事業特別会計補正予算（第3号）は、次に定めるところによる。

（歳入歳出予算の補正）

第1条 既定の歳入歳出予算の総額に歳入歳出それぞれ26,346千円を追加し、歳入歳出予算の総額を歳入歳出それぞれ398,457千円とする。

2 歳入歳出予算の補正の款項の区分及び当該区分ごとの金額並びに補正後の歳入歳出予算の金額は、「第1表 歳入歳出予算補正」による。

（債務負担行為）


第2条 地方自治法（昭和22年法律第67号）第214条の規定により債務を負担する行為をすることができる事項、期間及び限度額は、「第2表 債務負担行為」による。

令和3年11月30日提出

南砺市長 田中幹夫

令和3年12月17日 原案可決

南砺市議会議長 蓮沼晃



第1表

歳入歳出予算補正

歳入

(単位：千円)

款	項	補正前の額	補正額	計
1. 診療収入		155,552	1,676	157,228
	1. 外来収入	119,448	1,676	121,124
4. 繰入金		189,994	24,670	214,664
	1. 繰入金	189,994	24,670	214,664
歳入合計		372,111	26,346	398,457

歳 出

(単位：千円)

款	項	補正前の額	補正額	計
1. 総務費		244,148	24,670	268,818
	1. 施設管理費	244,148	24,670	268,818
2. 医業費		93,231	1,676	94,907
	1. 医業費	93,231	1,676	94,907
歳 出 合 計		372,111	26,346	398,457

第2表

債務負担行為

事 項	期 間	限度額
令和3年度 診療所清掃業務委託	令和4年度から 令和5年度まで	千円 6,394
令和3年度 診療材料管理業務委託	令和4年度から 令和6年度まで	348

1. 総括 歳入歳出予算事項別明細書

(1) 歳入

(単位：千円)

款	補正前の額	補正額	計
1. 診療収入	155,552	1,676	157,228
4. 繰入金	189,994	24,670	214,664
歳入合計	372,111	26,346	398,457

(2) 歳 出

(単位：千円)

款	補正前の額	補正額	計	補正額の財源内訳			
				特定財源			一般財源
				国県支出金	地方債	その他	
1. 総務費	244,148	24,670	268,818			24,670	
2. 医業費	93,231	1,676	94,907				1,676
歳 出 合 計	372,111	26,346	398,457			24,670	1,676

2. 歳入

第 1 款 診療収入

第 1 項 外来収入

(単位：千円)

目	補正前の額	補正額	計	節		説明
				区分	金額	
4 後期高齢者診療報酬収入	71,983	1,508	73,491	1 医科診療分	1,508	医科診療現年度分（後期高齢） 1,508
5 一部負担金収入	16,774	168	16,942	1 医科診療分	168	医科診療現年度分（一部負担金） 168
計	119,448	1,676	121,124			

第 4 款 繰入金

第 1 項 繰入金

(単位：千円)

目	補正前の額	補正額	計	節		説明
				区分	金額	
1 他会計繰入金	189,994	24,670	214,664	1 一般会計繰入金	24,670	一般会計繰入金 24,670
計	189,994	24,670	214,664			

給 与 費 明 細 書

1. 一 般 職

(1) 総 括

※「ア 会計年度任用職員以外」と「イ 会計年度任用職員」の合計

(単位：千円)

区 分	職員数(人)	給 与 費				共 済 費	合 計	備 考
		報 酬	給 料	職員手当	計			
補正後	(16) 18	44,516	71,680	63,684	179,880	26,064	205,944	
補正前	(16) 14	39,756	62,240	58,219	160,215	22,837	183,052	
比 較	4	4,760	9,440	5,465	19,665	3,227	22,892	

() 内は、短時間勤務職員 (外書き)

職員手当	区分	管理職手当	扶養手当	住居手当	通勤手当	特殊勤務手当	時間外勤務手当	休日勤務手当	夜間勤務手当
	補正後	2,289	743	792	2,074	9,840	1,000		
	補正前	2,325	540	1,008	1,994	9,840	1,000		
	比 較	△ 36	203	△ 216	80				
の内訳	区分	宿日直手当	管 理 職 員 特別勤務手当	寒冷地手当	期末手当	勤勉手当	児童手当		
	補正後		200	125	17,434	11,113	880	17,194	
	補正前		200	162	16,205	9,732	400	14,813	
	比 較			△ 37	1,229	1,381	480	2,381	

ア 会計年度任用職員以外の職員

(単位：千円)

区 分	職員数(人)	給 与 費				共済費	合 計	備 考
		報 酬	給 料	職員手当	計			
補正後	(1) 17		69,248	61,060	130,308	23,449	153,757	
補正前	(2) 13		59,808	55,595	115,403	20,222	135,625	
比 較	(△ 1) 4		9,440	5,465	14,905	3,227	18,132	

()内は、短時間勤務職員(外書き)

職員手当 の内訳	区分	管理職手当	扶養手当	住居手当	通勤手当	特殊勤務手当	時間外勤務手当	休日勤務手当	夜間勤務手当
	補正後	2,289	743	792	1,978	9,840	1,000		
	補正前	2,325	540	1,008	1,898	9,840	1,000		
	比 較	△ 36	203	△ 216	80				
の内訳	区分	宿日直手当	管 理 職 員 特別勤務手当	寒冷地手当	期末手当	勤勉手当	児童手当	初任給調整 手当	
	補正後		200	125	14,906	11,113	880	17,194	
	補正前		200	162	13,677	9,732	400	14,813	
	比 較			△ 37	1,229	1,381	480	2,381	

(2) 給料及び職員手当の増減額の明細

区 分	増減額(千円)	増減事由別内訳 (千円)	説 明	備 考
給 料	9,440	給 与 改 定 に 伴 う 増 減 分		給料表改定無し
		昇 給 に 伴 う 増 加 分	195	
		そ の 他 の 増 減 分	9,245	人事異動等に伴う増減分
職員手当	5,465	制 度 改 正 に 伴 う 増 減 分	△ 889	期末手当率の引き下げ△0.15ヶ月
		そ の 他 の 増 減 分	6,354	人事異動等に伴う増減分

(3) 給料及び職員手当の状況

※以下は会計年度任用職員以外の職員分について記載

ア 職員1人当たりの給与

(単位：円)

区	分	行政職	医療職(1)	医療職(2)	医療職(3)	技能労務職
令和3年10月1日現在	平均給料月額	298,100	367,060	328,800	325,813	
	平均給与月額	362,396	809,166	334,100	346,838	
	平均年齢	41歳4月	33歳2月	57歳4月	56歳11月	
令和3年1月1日現在	平均給料月額	366,750	366,175	328,800	352,620	
	平均給与月額	417,019	915,700	342,400	374,884	
	平均年齢	49歳8月	32歳6月	56歳7月	58歳6月	

イ 初任給

(単位：円)

区	分	行政職	医療職(1)	医療職(2)	医療職(3)	技能労務職
令和3年10月1日現在	高校卒	150,600				147,900
	短大卒	163,100		163,100	192,400	
	大学卒	182,200	249,800	188,400	209,800	

ウ 級別職員数

	行政職			医療職(1)			医療職(2)			医療職(3)			技能労務職		
	級	職員数(人)	構成比(%)	級	職員数(人)	構成比(%)	級	職員数(人)	構成比(%)	級	職員数(人)	構成比(%)	級	職員数(人)	構成比(%)
令和3年 10月1日現在	7級			4級			6級			5級			5級		
	6級			3級	1	20.00	5級			4級	1	12.50	4級		
	5級			2級	4	80.00	4級			3級	5	62.50	3級		
	4級	1	33.33	1級			3級	1	100.00	2級	2	25.00	2級		
	3級	2	66.67				2級			1級	(1)	(100.00)	1級		
	2級						1級								
1級															
計	3	100.00	計	5	100.00	計	1	100.00	計	(1)	(100.00)	計			
令和3年 1月1日現在	7級			4級			6級			5級			5級		
	6級			3級	1	25.00	5級			4級	1	20.00	4級		
	5級			2級	3	75.00	4級			3級	4	80.00	3級		
4級	2	66.67	1級			3級	1	100.00	2級	(1)	(50.00)	2級			
3級						2級			1級	(1)	(50.00)	1級			
2級	1	33.33				1級									
1級															
計	3	100.00	計	4	100.00	計	1	100.00	計	(2)	(100.00)	計			

()内は、短時間勤務職員(外書き)

(級別の標準的な職務内容)

区分	1級	2級	3級	4級	5級	6級	7級
行政職	主事 技師	主事 技師	係長 主任	課長 補佐	主幹	次長 課長	部長

エ 昇給

区分		行政職	医療職（1）	医療職（2）	医療職（3）	技能労務職	
補正後	職員数 (A) (人)	3	5	1	8		
	昇給に係る職員数 (B) (人)	3	5		2		
	号給数別内訳	1号給 (人)		1			
		2号給 (人)					
		3号給 (人)		2			
		4号給 (人)	3	2		2	
		5号給 (人)					
		6号給 (人)					
		7号給 (人)					
	8号給 (人)						
9号給 (人)							
比率 (B) / (A) (%)	100.00	100.00		25.00			
区分		行政職	医療職（1）	医療職（2）	医療職（3）	技能労務職	
補正前	職員数 (A) (人)	3	4	1	5		
	昇給に係る職員数 (B) (人)	3	4				
	号給数別内訳	1号給 (人)					
		2号給 (人)					
		3号給 (人)					
		4号給 (人)	3	4			
		5号給 (人)					
		6号給 (人)					
		7号給 (人)					
	8号給 (人)						
9号給 (人)							
比率 (B) / (A) (%)	100.00	100.00					

オ 期末手当・勤勉手当

区 分	支給期別支給率		支給率計 (月分)	職制上の段階、職務の 級等による加算措置	備 考
	6月(月分)	12月(月分)			
補正後	(1.175)	(1.075)	(2.25)	有	
	2.225	2.075	4.30		
補正前	(1.175)	(1.175)	(2.35)	有	
	2.225	2.225	4.45		
国の制度	(1.175)	(1.175)	(2.35)	有	
	2.225	2.225	4.45		

() 内は再任用職員の標準的な支給率

カ 定年退職及び勸奨退職に係る退職手当

区分	20年勤続の者 (月分)	25年勤続の者 (月分)	35年勤続の者 (月分)	最高限度 (月分)	その他の加算措置等	備 考
支給率等	24.586875	33.27075	47.709	47.709	定年前早期退職特例措置 (2~20%加算)	
国の制度 (支給率等)	24.586875	33.27075	47.709	47.709	定年前早期退職特例措置 (3~45%加算)	

キ 特殊勤務手当

区 分	全職種	代表的な職種
		医療職(1)
給料総額に対する比率(%)	13.73	13.73
支給対象職員の比率(%) (令和3年10月1日現在)	29.41	29.41
代表的な特殊勤務手当の名称	医師業務、医師研究業務	

ク その他の手当

区 分	国の制度との異同	差 異 の 内 容
扶 養 手 当	同 じ	
住 居 手 当	同 じ	
通 勤 手 当	異 なる	自動車等利用者 本市：使用距離区分(片道)2,600円~35,000円 国：使用距離区分(片道)2,000円~31,600円

債務負担行為で翌年度以降にわたるものについての前年度末までの支出額又は
支出額の見込み及び当該年度以降の支出予定額等に関する調書

(単位：千円)

事項	限度額	令和2年度末までの支出見込額		令和3年度以降の支出見込額		左の財源内訳			
		期間	金額	期間	金額	特定財源			
						国庫支出金	地方債	その他	一般財源
令和3年度 診療所清掃業務委託	6,394			4 ~ 5	6,394				6,394
令和3年度 診療材料管理業務委託	348			4 ~ 6	348				348
4件 (既設定分)	8,572		4,701		3,871				3,871
合計	15,314		4,701		10,613				10,613

議案第91号

令和3年度南砺市介護事業特別会計補正予算（第2号）

令和3年度南砺市介護事業特別会計補正予算（第2号）は、次に定めるところによる。

（歳入歳出予算の補正）

第1条 既定の歳入歳出予算の総額に歳入歳出それぞれ864千円を追加し、歳入歳出予算の総額を歳入歳出それぞれ201,468千円とする。


2 歳入歳出予算の補正の款項の区分及び当該区分ごとの金額並びに補正後の歳入歳出予算の金額は、「第1表 歳入歳出予算補正」による。

令和3年11月30日提出

南砺市長 田中幹夫

令和3年12月17日 原案可決

南砺市議会議長 蓮沼晃



第1表

歳入歳出予算補正

歳入

(単位：千円)

款	項	補正前の額	補正額	計
3. 繰入金		119,261	864	120,125
	1. 繰入金	119,261	864	120,125
歳入合計		200,604	864	201,468

歳 出

(単位：千円)

款	項	補正前の額	補正額	計
1. 介護福祉支援事業 費		178,325	864	179,189
	1. 介護福祉支援事業 費	171,764	864	172,628
歳 出 合 計		200,604	864	201,468

1. 総括

歳入歳出予算事項別明細書

(1) 歳入

(単位：千円)

款	補正前の額	補正額	計
3. 繰入金	119,261	864	120,125
歳入合計	200,604	864	201,468

(2) 歳 出

(単位：千円)

款	補正前の額	補正額	計	補正額の財源内訳			
				特定財源			一般財源
				国県支出金	地方債	その他	
1. 介護福祉支援事業費	178,325	864	179,189			864	
歳 出 合 計	200,604	864	201,468			864	

2. 歳入
第3款 繰入金

第1項 繰入金

(単位：千円)

目	補正前の額	補正額	計	節		説明
				区分	金額	
1 他会計繰入金	119,261	864	120,125	1 一般会計繰入金	864	在宅介護支援センター運営繰入金 895 ホームヘルプステーション運営繰入金 △31
計	119,261	864	120,125			

3. 歳出
第1款

介護福祉支援事業費

第1項 介護福祉支援事業費

(単位：千円)

目	補正前 の額	補正額	計	節		事業名	金額	補正額の財源内訳			説明	
				区 分	金額			特定財源				一般財源
								国県支出金	地方債	その他		
1 在宅介護支 援センター 事業費	86,772	895	87,667	2	356	1(00812) 給与費（在宅 介護支援セン ター事業費）	895			(繰入)		
				3	316					895		
				4	166							
				18	57							
				負担金補助 及び交付金								
		目計	895			895						
3 ホームヘル プステーシ ョン運営費	30,362	△ 31	30,331	3	△ 59	1(00823) 給与費（ホー ムヘルプステ ーション運営 費）	△ 31			(繰入)		
				4	28					△ 31		
				共済費								
		目計	△ 31			△ 31						
計	171,764	864	172,628				864					

給 与 費 明 細 書

1. 一 般 職

(1) 総 括

※「ア 会計年度任用職員以外」と「イ 会計年度任用職員」の合計

(単位：千円)

区 分	職員数(人)	給 与 費				共済費	合 計	備 考
		報 酬	給 料	職員手当	計			
補正後	(6) 15	6,665	51,594	23,546	81,805	16,401	98,206	
補正前	(6) 15	6,665	51,238	23,289	81,192	16,207	97,399	
比 較			356	257	613	194	807	

() 内は、短時間勤務職員(外書き)

職員手当 の内訳	区分	管理職手当	扶養手当	住居手当	通勤手当	特殊勤務手当	時間外勤務手当	休日勤務手当	夜間勤務手当
	補正後		198	684	1,313		2,500		
	補正前		198	684	1,347		1,800		
	比 較				△ 34		700		
	区分	宿日直手当	管 理 職 員 特別勤務手当	寒冷地手当	期末手当	勤勉手当	児童手当		
	補正後				12,025	6,706	120		
	補正前			74	12,449	6,617	120		
	比 較			△ 74	△ 424	89			

ア 会計年度任用職員以外の職員

(単位：千円)

区 分	職員数(人)	給 与 費				共済費	合 計	備 考
		報 酬	給 料	職員手当	計			
補正後	10		39,422	19,968	59,390	12,458	71,848	
補正前	10		39,066	19,711	58,777	12,264	71,041	
比 較			356	257	613	194	807	

職員手当 の内訳	区分	管理職手当	扶養手当	住居手当	通勤手当	特殊勤務手当	時間外勤務手当	休日勤務手当	夜間勤務手当
	補正後		198	684	993		2,500		
	補正前		198	684	1,027		1,800		
	比 較				△ 34		700		
職員手当 の内訳	区分	宿日直手当	管 理 職 員 特別勤務手当	寒冷地手当	期末手当	勤勉手当	児童手当		
	補正後				8,767	6,706	120		
	補正前			74	9,191	6,617	120		
	比 較			△ 74	△ 424	89			

(2) 給料及び職員手当の増減額の明細

区 分	増減額(千円)	増減事由別内訳 (千円)		説 明	備 考
給 料	356	給 与 改 定 に 伴 う 増 減 分		給料表改定無し	
		昇 給 に 伴 う 増 加 分	155		
		そ の 他 の 増 減 分	201	人事異動等に伴う増減分	
職員手当	257	制 度 改 正 に 伴 う 増 減 分	△ 491	期末手当率の引き下げ△0.15ヶ月	
		そ の 他 の 増 減 分	748	人事異動等に伴う増減分 48 時間外手当の増減分 700	

(3) 給料及び職員手当の状況

※以下は会計年度任用職員以外の職員分について記載

ア 職員1人当たりの給与

(単位：円)

区	分	行政職	医療職(1)	医療職(2)	医療職(3)	技能労務職
令和3年10月1日現在	平均給料月額	327,220				
	平均給与月額	370,109				
	平均年齢	46歳3月				
令和3年1月1日現在	平均給料月額	323,622			373,900	
	平均給与月額	372,547			426,650	
	平均年齢	46歳9月			59歳10月	

イ 初任給

(単位：円)

区	分	行政職	医療職(1)	医療職(2)	医療職(3)	技能労務職
令和3年10月1日現在	高校卒	150,600				147,900
	短大卒	163,100		163,100	192,400	
	大学卒	182,200	249,800	188,400	209,800	

ウ 級別職員数

	行政職			医療職(1)			医療職(2)			医療職(3)			技能労務職		
	級	職員数(人)	構成比(%)	級	職員数(人)	構成比(%)	級	職員数(人)	構成比(%)	級	職員数(人)	構成比(%)	級	職員数(人)	構成比(%)
令和3年 10月1日現在	7級			4級			6級			5級			5級		
	6級			3級			5級			4級			4級		
	5級			2級			4級			3級			3級		
	4級	6	60.00	1級			3級			2級			2級		
	3級	3	30.00				2級			1級			1級		
	2級	1	10.00				1級								
	1級														
計	10	100.00	計			計			計			計			
令和3年 1月1日現在	7級			4級			6級			5級			5級		
	6級			3級			5級			4級			4級		
	5級			2級			4級			3級			3級		
	4級	4	44.44	1級			3級			2級			2級		
	3級	4	44.44				2級			1級			1級		
	2級	1	11.12				1級								
	1級														
計	9	100.00	計			計			計	1	100.00	計			

(級別の標準的な職務内容)

区分	1級	2級	3級	4級	5級	6級	7級
行政職	主事 技師	主事 技師	係長 主任	課長 補佐	主幹	次長 課長	部長

エ 昇給

区分		行政職	医療職 (1)	医療職 (2)	医療職 (3)	技能労務職	
補正後	職員数 (A) (人)	10					
	昇給に係る職員数 (B) (人)	9					
	号給数別内訳	1号給 (人)					
		2号給 (人)					
		3号給 (人)					
		4号給 (人)	8				
		5号給 (人)					
		6号給 (人)	1				
		7号給 (人)					
8号給 (人)							
比率 (B) / (A) (%)	90.00						
区分		行政職	医療職 (1)	医療職 (2)	医療職 (3)	技能労務職	
補正前	職員数 (A) (人)	9			1		
	昇給に係る職員数 (B) (人)	9					
	号給数別内訳	1号給 (人)					
		2号給 (人)					
		3号給 (人)					
		4号給 (人)	9				
		5号給 (人)					
		6号給 (人)					
		7号給 (人)					
8号給 (人)							
比率 (B) / (A) (%)	100.00						

オ 期末手当・勤勉手当

区 分	支給期別支給率		支給率計 (月分)	職制上の段階、職務の 級等による加算措置	備 考
	6月(月分)	12月(月分)			
補正後	2.225	2.075	4.30	有	
補正前	2.225	2.225	4.45	有	
国の制度	2.225	2.225	4.45	有	

カ 定年退職及び勸奨退職に係る退職手当

区分	20年勤続の者 (月分)	25年勤続の者 (月分)	35年勤続の者 (月分)	最高限度 (月分)	その他の加算措置等	備 考
支給率等	24.586875	33.27075	47.709	47.709	定年前早期退職特例措置 (2~20%加算)	
国の制度 (支給率等)	24.586875	33.27075	47.709	47.709	定年前早期退職特例措置 (3~45%加算)	

キ 特殊勤務手当

区 分	全職種
給料総額に対する比率(%)	
支給対象職員の比率(%)	
代表的な特殊勤務手当の名称	

ク その他の手当

区 分	国の制度との異同	差 異 の 内 容
扶 養 手 当	同 じ	
住 居 手 当	同 じ	
通 勤 手 当	異 なる	自動車等利用者 本市：使用距離区分(片道)2,600円~35,000円 国：使用距離区分(片道)2,000円~31,600円

議案第92号

令和3年度南砺市訪問看護事業特別会計補正予算（第3号）

令和3年度南砺市訪問看護事業特別会計補正予算（第3号）は、次に定めるところによる。

（歳入歳出予算の補正）

第1条 既定の歳入歳出予算の総額から歳入歳出それぞれ5,668千円を減額し、歳入歳出予算の総額を歳入歳出それぞれ240,601千円とする。

2 歳入歳出予算の補正の款項の区分及び当該区分ごとの金額並びに補正後の歳入歳出予算の金額は、「第1表 歳入歳出予算補正」による。

（債務負担行為）


第2条 地方自治法（昭和22年法律第67号）第214条の規定により債務を負担する行為をすることができる事項、期間及び限度額は、「第2表 債務負担行為」による。

令和3年11月30日提出

南砺市長 田中幹夫

令和3年12月17日 原案可決

南砺市議会議長 蓮沼晃



第1表

歳入歳出予算補正

歳入

(単位：千円)

款	項	補正前の額	補正額	計
8. 繰入金		39,476	△ 5,668	33,808
	1. 繰入金	39,476	△ 5,668	33,808
歳入合計		246,269	△ 5,668	240,601

歳 出

(単位：千円)

款	項	補正前の額	補正額	計
1. 事業費		240,524	△ 5,668	234,856
	1. 事業費	240,524	△ 5,668	234,856
歳 出 合 計		246,269	△ 5,668	240,601

第2表

債務負担行為

事 項	期 間	限度額
令和3年度 診療材料管理業務委託	令和4年度から 令和6年度まで	千円 86

1. 総括

歳入歳出予算事項別明細書

(1) 歳入

(単位：千円)

款	補正前の額	補正額	計
8. 繰入金	39,476	△ 5,668	33,808
歳入合計	246,269	△ 5,668	240,601

(2) 歳 出

(単位：千円)

款	補正前の額	補正額	計	補正額の財源内訳			
				特定財源			一般財源
				国県支出金	地方債	その他	
1. 事業費	240,524	△ 5,668	234,856				△ 5,668
歳 出 合 計	246,269	△ 5,668	240,601				△ 5,668

2. 歳入
第 8 款 繰入金

第 1 項 繰入金

(単位：千円)

目	補正前の額	補正額	計	節		説明
				区分	金額	
1 基金繰入金	39,476	△ 5,668	33,808	1 財政調整基金繰入金	△ 5,668	財政調整基金繰入金 △5,668
計	39,476	△ 5,668	33,808			

3. 歳出
第1款 事業費

第1項 事業費

(単位：千円)

目	補正前 の額	補正額	計	節		事業名	金額	補正額の財源内訳				説明	
				区 分	金額			特定財源			一般財源		
								国県支出金	地方債	その他			
1 事業費	240,524	△ 5,668	234,856	2	△ 1,864	1(00839) 給与費（訪問 看護事業費）	△ 5,668				△ 5,668		
				3	△ 3,026								
				4	△ 768								
				18	△ 10								
													目計
計	240,524	△ 5,668	234,856				△ 5,668					△ 5,668	

給 与 費 明 細 書

1. 一 般 職

(1) 総 括

※「ア 会計年度任用職員以外」と「イ 会計年度任用職員」の合計

(単位：千円)

区 分	職員数(人)	給 与 費				共済費	合 計	備 考
		報 酬	給 料	職員手当	計			
補正後	(2) 29	3,543	107,850	57,419	168,812	33,455	202,267	
補正前	(2) 29	3,543	109,714	60,445	173,702	34,223	207,925	
比 較			△ 1,864	△ 3,026	△ 4,890	△ 768	△ 5,658	

() 内は、短時間勤務職員(外書き)

職員手当 の内訳	区分	管理職手当	扶養手当	住居手当	通勤手当	特殊勤務手当	時間外勤務手当	休日勤務手当	夜間勤務手当
	補正後	1,470	1,398	1,157	1,803	3,750	5,500		
	補正前	1,470	1,638	1,152	1,917	3,750	5,500		
	比 較		△ 240	5	△ 114				
職員手当 の内訳	区分	宿日直手当	管 理 職 員 特別勤務手当	寒冷地手当	期末手当	勤勉手当	児童手当		
	補正後				23,859	17,727	755		
	補正前				25,843	18,080	1,095		
	比 較				△ 1,984	△ 353	△ 340		

ア 会計年度任用職員以外の職員

(単位：千円)

区 分	職員数(人)	給 与 費				共済費	合 計	備 考
		報 酬	給 料	職員手当	計			
補正後	29		107,850	56,995	164,845	32,811	197,656	
補正前	29		109,714	60,021	169,735	33,579	203,314	
比 較			△ 1,864	△ 3,026	△ 4,890	△ 768	△ 5,658	

職員手当 の内訳	区分	管理職手当	扶養手当	住居手当	通勤手当	特殊勤務手当	時間外勤務手当	休日勤務手当	夜間勤務手当
	補正後	1,470	1,398	1,157	1,803	3,750	5,500		
	補正前	1,470	1,638	1,152	1,917	3,750	5,500		
	比 較		△ 240	5	△ 114				
職員手当 の内訳	区分	宿日直手当	管 理 職 員 特別勤務手当	寒冷地手当	期末手当	勤勉手当	児童手当		
	補正後				23,435	17,727	755		
	補正前				25,419	18,080	1,095		
	比 較				△ 1,984	△ 353	△ 340		

(2) 給料及び職員手当の増減額の明細

区 分	増減額(千円)	増減事由別内訳 (千円)		説 明	備 考
給 料	△ 1,864	給 与 改 定 に 伴 う 増 減 分		給料表改定無し	
		昇 給 に 伴 う 増 加 分	292		
		そ の 他 の 増 減 分	△ 2,156	人事異動等に伴う増減分	
職員手当	△ 3,026	制 度 改 正 に 伴 う 増 減 分	△ 1,368	期末手当率の引き下げ△0.15ヶ月	
		そ の 他 の 増 減 分	△ 1,658	人事異動等に伴う増減分	

(3) 給料及び職員手当の状況

※以下は会計年度任用職員以外の職員分について記載

ア 職員1人当たりの給与

(単位：円)

区	分	行政職	医療職(1)	医療職(2)	医療職(3)	技能労務職
令和3年10月1日現在	平均給料月額	279,850		278,288	339,288	
	平均給与月額	349,543		304,894	384,480	
	平均年齢	40歳2月		42歳9月	53歳8月	
令和3年1月1日現在	平均給料月額	277,500		281,471	337,829	
	平均給与月額	309,654		305,757	371,123	
	平均年齢	39歳5月		43歳3月	52歳4月	

イ 初任給

(単位：円)

区	分	行政職	医療職(1)	医療職(2)	医療職(3)	技能労務職
令和3年10月1日現在	高校卒	150,600				147,900
	短大卒	163,100		163,100	192,400	
	大学卒	182,200	249,800	188,400	209,800	

ウ 級別職員数

	行政職			医療職(1)			医療職(2)			医療職(3)			技能労務職		
	級	職員数(人)	構成比(%)	級	職員数(人)	構成比(%)	級	職員数(人)	構成比(%)	級	職員数(人)	構成比(%)	級	職員数(人)	構成比(%)
令和3年 10月1日現在	7級			4級			6級			5級	2	11.76	5級		
	6級			3級			5級			4級	2	11.76	4級		
	5級	1	25.00	2級			4級	1	12.50	3級	13	76.48	3級		
	4級			1級			3級	6	75.00	2級			2級		
	3級	2	50.00				2級	1	12.50	1級			1級		
	2級	1	25.00				1級								
	1級														
	計	4	100.00	計			計	8	100.00	計	17	100.00	計		
令和3年 1月1日現在	7級			4級			6級			5級	2	11.76	5級		
	6級			3級			5級			4級	2	11.76	4級		
	5級	1	25.00	2級			4級	1	12.50	3級	13	76.48	3級		
	4級			1級			3級	7	87.50	2級			2級		
	3級	1	25.00				2級			1級			1級		
	2級	2	50.00				1級								
	1級														
	計	4	100.00	計			計	8	100.00	計	17	100.00	計		

(級別の標準的な職務内容)

区分	1級	2級	3級	4級	5級	6級	7級
行政職	主事 技師	主事 技師	係長 主任	課長 補佐	主幹	次長 課長	部長

エ 昇給

区分		行政職	医療職 (1)	医療職 (2)	医療職 (3)	技能労務職	
補正後	職員数 (A) (人)	4		8	17		
	昇給に係る職員数 (B) (人)	4		7	9		
	号給数別内訳	1号給 (人)					
		2号給 (人)				1	
		3号給 (人)					
		4号給 (人)	4		6	8	
		5号給 (人)					
		6号給 (人)			1		
		7号給 (人)					
8号給 (人)							
比率 (B) / (A) (%)	100.00		87.50	52.94			
区分		行政職	医療職 (1)	医療職 (2)	医療職 (3)	技能労務職	
補正前	職員数 (A) (人)	4		8	17		
	昇給に係る職員数 (B) (人)	4		7	9		
	号給数別内訳	1号給 (人)					
		2号給 (人)					
		3号給 (人)					
		4号給 (人)	4		7	9	
		5号給 (人)					
		6号給 (人)					
		7号給 (人)					
8号給 (人)							
比率 (B) / (A) (%)	100.00		87.50	52.94			

オ 期末手当・勤勉手当

区 分	支給期別支給率		支給率計 (月分)	職制上の段階、職務の 級等による加算措置	備 考
	6月(月分)	12月(月分)			
本年度	(1.175)	(1.075)	(2.25)	有	
	2.225	2.075	4.30		
前年度	(1.175)	(1.175)	(2.35)	有	
	2.225	2.225	4.45		
国の制度	(1.175)	(1.175)	(2.35)	有	
	2.225	2.225	4.45		

() 内は再任用職員の標準的な支給率

カ 定年退職及び勧奨退職に係る退職手当

区分	20年勤続の者 (月分)	25年勤続の者 (月分)	35年勤続の者 (月分)	最高限度 (月分)	その他の加算措置等	備 考
支給率等	24.586875	33.27075	47.709	47.709	定年前早期退職特例措置 (2~20%加算)	
国の制度 (支給率等)	24.586875	33.27075	47.709	47.709	定年前早期退職特例措置 (3~45%加算)	

キ 特殊勤務手当

区 分	全職種	代表的な職種	
		医療職(2)	医療職(3)
給料総額に対する比率(%)	3.48	1.11	2.37
支給対象職員の比率(%) (令和3年10月1日現在)	86.21	27.59	58.62
代表的な特殊勤務手当の名称	緊急呼出業務		

ク その他の手当

区 分	国の制度との異同	差 異 の 内 容
扶 養 手 当	同 じ	
住 居 手 当	同 じ	
通 勤 手 当	異 なる	自動車等利用者 本市：使用距離区分(片道)2,600円~35,000円 国：使用距離区分(片道)2,000円~31,600円

債務負担行為で翌年度以降にわたるものについての前年度末までの支出額又は
支出額の見込み及び当該年度以降の支出予定額等に関する調書

(単位：千円)

事項	限度額	令和2年度末までの支出見込額		令和3年度以降の支出見込額		左の財源内訳			
		期間	金額	期間	金額	特定財源			
						国庫支出金	地方債	その他	一般財源
令和3年度 診療材料管理業務委託	86			4 ~ 6	86				86
1件（既設定分）	86		14		72				72
合計	172		14		158				158

議案第93号

令和3年度南砺市病院事業会計補正予算(第4号)

(総則)

第1条 令和3年度南砺市病院事業会計補正予算(第4号)は、次に定めるところによる。

(収益的収入及び支出の補正)

第2条 令和3年度南砺市病院事業会計予算(以下「予算」という。)第3条に定めた収益的収入及び支出の予定額を次のとおり補正する。

収入 (科目)	(既決予定額)	(補正予定額)	(計)
第2款 公立南砺中央病院事業収益	2,685,822 千円	9,653 千円	2,695,475 千円
第2項 医業外収益	442,851 千円	9,653 千円	452,504 千円
第3款 病院統括事業収益	25,062 千円	△ 1,323 千円	23,739 千円
第1項 医業外収益	25,062 千円	△ 1,323 千円	23,739 千円
収入合計	6,556,528 千円	8,330 千円	6,564,858 千円
支出 (科目)	(既決予定額)	(補正予定額)	(計)
第1款 南砺市民病院事業費用	3,942,251 千円	△ 89,734 千円	3,852,517 千円
第1項 医業費用	3,897,925 千円	△ 89,734 千円	3,808,191 千円
第2款 公立南砺中央病院事業費用	2,768,312 千円	△ 171,837 千円	2,596,475 千円
第1項 医業費用	2,708,206 千円	△ 171,837 千円	2,536,369 千円
第3款 病院統括事業費用	30,711 千円	△ 1,323 千円	29,388 千円
第1項 医業費用	25,189 千円	△ 1,323 千円	23,866 千円
支出合計	6,741,274 千円	△ 262,894 千円	6,478,380 千円

(資本的支出の補正)

第3条 予算第4条本文中「400,694千円」を「405,831千円」に改め、資本的支出の予定額を次のとおり補正する。

支出 (科目)	(既決予定額)	(補正予定額)	(計)
第2款 公立南砺中央病院事業資本的支出	579,672 千円	5,137 千円	584,809 千円
第1項 建設改良費	169,016 千円	5,137 千円	174,153 千円
支出合計	1,059,867 千円	5,137 千円	1,065,004 千円

(債務負担行為)

第4条 債務負担行為をすることができる事項、期間及び限度額は、次のとおりとする。

事 項	期 間	限 度 額
一般廃棄物処理業務委託	令和4年度	千円 4,261
給食調理業務委託	令和4年度	50,688
全身麻酔装置保守業務委託	令和4年度	1,386
清掃等業務委託	令和4年度～令和5年度	103,514
非常用発電設備点検業務委託	令和4年度～令和5年度	825
医療ガス設備保守点検業務委託	令和4年度～令和5年度	3,674
夜間警備業務委託	令和4年度～令和5年度	18,088
機械警備業務委託	令和4年度～令和5年度	264
診療材料調達管理業務委託	令和4年度～令和6年度	42,994
利用者送迎バス運転業務委託	令和4年度	3,410

訪問診療等用車両購入	令和4年度	3,057
訪問診療等用車両購入	令和4年度	1,895
既決定分(6件)		1,364,443

(議会の議決を経なければ流用することのできない経費の補正)
 第5条 予算第8条第1号中「4,123,739千円」を「3,860,845千円」に改める。

(他会計からの補助金の補正)
 第6条 予算第9条中「346,802千円」を「345,479千円」に改める。

令和3年11月30日提出

南砺市長 田中幹夫

令和3年12月17日 原案可決

南砺市議会議長 蓮沼晃



令和3年度 南砺市病院事業会計補正予算（第4号）実施計画

収益的収入及び支出の補正

収 入

款	項	目	既決予定額 千円	補正予定額 千円	計 千円	備 考
2 公立南砺中央病院 事業収益			2,685,822	9,653	2,695,475	
	2 医業外収益		442,851	9,653	452,504	
		3 補助金	3,019	9,653	12,672	富山県新型コロナウイルス感染症患者等の 病床確保事業費補助金 9,464 千円 富山県新型コロナウイルス感染症緊急対 策事業費補助金 189 千円
3 病院統括事業収益			25,062	△ 1,323	23,739	
	1 医業外収益		25,062	△ 1,323	23,739	
		1 他会計補助金	24,098	△ 1,323	22,775	病院統括事業費補助金 △ 1,323 千円

支 出

款	項	目	既決予定額 千円	補正予定額 千円	計 千円	備 考
1 南砺市民病院事業 費用			3,942,251	△ 89,734	3,852,517	
	1 医業費用		3,897,925	△ 89,734	3,808,191	
		1 給与費	2,448,790	△ 89,734	2,359,056	(給料 △ 27,055) 医師給 △ 9,244 千円 看護師給 △ 15,320 千円 医療技術員給 3,650 千円 事務員給 126 千円 介護福祉職員給 △ 8,723 千円 その他職員給 2,456 千円 (手当 △ 23,045) 医師手当 △ 20,577 千円 看護師手当 △ 1,485 千円 医療技術員手当 819 千円 事務員手当 △ 879 千円 介護福祉職員手当 △ 1,430 千円 その他職員手当 507 千円

						(報酬 △ 14,187) 医師報酬 △ 4,454 千円 その他職員報酬 △ 9,733 千円 (法定福利費 △ 13,135) 共済組合負担金 △ 10,233 千円 退職手当組合負担金 570 千円 その他法定福利費 △ 3,472 千円 (賞与引当金繰入額 △ 10,630) 賞与引当金繰入金 (法定福利費引当金繰入額 △ 1,682) 法定福利費引当金繰入金 △ 1,682 千円
2 公立南砺中央病院 事業費用		2,768,312	△ 171,837	2,596,475		
	1 医業費用	2,708,206	△ 171,837	2,536,369		
	1 給与費 一般・医療型療養	1,538,386	△ 174,735	1,363,651	(給料 △ 92,160) 医師給 △ 30,952 千円 看護師給 △ 46,895 千円 医療技術員給 △ 1,878 千円 事務員給 △ 1,661 千円 介護福祉職員給 △ 3,702 千円 その他職員給 △ 7,072 千円 (手当 △ 6,964) 医師手当 30,354 千円 看護師手当 △ 28,730 千円 医療技術員手当 △ 2,935 千円 事務員手当 △ 650 千円 介護福祉職員手当 △ 2,159 千円 その他職員手当 △ 2,844 千円 (報酬 △ 35,654) 医師報酬 △ 28,516 千円 その他職員報酬 △ 7,138 千円 (法定福利費 △ 28,669) 共済組合負担金 △ 16,054 千円 退職手当組合負担金 △ 9,870 千円 その他法定福利費 △ 2,745 千円 (賞与引当金繰入額 △ 9,168) 賞与引当金繰入金 (法定福利費引当金繰入額 △ 2,120) 法定福利費引当金繰入金 △ 2,120 千円	

		介護型療養	86,855	△ 528	86,327	(給料 117) 118 千円 医師給 介護福祉職員給 △ 1 千円 (手当 △ 635) △ 244 千円 医師手当 看護師手当 △ 12 千円 介護福祉職員手当 △ 379 千円 (法定福利費 △ 10) △ 26 千円 共済組合負担金 退職手当組合負担金 16 千円
		4 へき地巡回診療費	27,123	3,426	30,549	(給料 304) 304 千円 医師給 (手当 2,856) 2,757 千円 医師手当 看護師手当 99 千円 (法定福利費 266) 226 千円 共済組合負担金 退職手当組合負担金 40 千円
3 病院統括事業費用			30,711	△ 1,323	29,388	
	1 医業費用		25,189	△ 1,323	23,866	
		1 給与費	18,880	△ 1,323	17,557	(給料 △ 18) △ 18 千円 事務員給 (手当 △ 1,043) △ 1,043 千円 事務員手当 (法定福利費 △ 173) △ 171 千円 共済組合負担金 退職手当組合負担金 △ 2 千円 (賞与引当金繰入額 △ 75) △ 75 千円 賞与引当金繰入金 (法定福利費引当金繰入額 △ 14) △ 14 千円 法定福利費引当金繰入金

令和3年度 南砺市病院事業会計補正予算（第4号）実施計画

資本的支出の補正

支 出 款	項	目	既決予定額 千円	補正予定額 千円	計 千円	備 考
2 公立南砺中央病院 事業資本的支出			579,672	5,137	584,809	
	1 建設改良費		169,016	5,137	174,153	
		1 建物附属設備整備 事業費	76,349	2,013	78,362	バイオマスボイラー燃焼器修繕工事 2,013 千円
		3 その他無形固定資 産購入費	0	3,124	3,124	病院内情報共有ウェブサイト構築 3,124 千円

令和3年度南砺市病院事業会計補正予算(第4号) 予定キャッシュ・フロー計算書
(令和3年4月1日から令和4年3月31日まで)

(単位:千円)

1. 南砺市民病院事業

業務活動によるキャッシュ・フロー

当年度純利益(△は純損失)	5,439
減価償却費	264,849
固定資産除却費	3,000
長期前受金戻入	△ 23,061
賞与引当金の増減(△は減少)	△ 9,508
貸倒引当金の増減(△は減少)	985
未収金の増減(△は増加)	46,469
未払金の増減(△は減少)	3,562
たな卸資産の増減(△は増加)	△ 181
受取利息	△ 100
支払利息	35,080
小計	326,534
利息の受取額	100
利息の支払額	△ 35,080
業務活動によるキャッシュ・フロー	291,554

投資活動によるキャッシュ・フロー

有形固定資産の取得による支出	△ 104,782
国庫補助金等による収入	9,942
投資活動によるキャッシュ・フロー	△ 94,840

財務活動によるキャッシュ・フロー

企業債による収入	70,600
企業債の償還による支出	△ 351,320
一般会計からの出資による収入	212,827
財務活動によるキャッシュ・フロー	△ 67,893

資金増減額	128,821
資金期首残高	1,535,025
資金期末残高	1,663,846

2. 公立南砺中央病院事業

業務活動によるキャッシュ・フロー

当年度純利益(△は純損失)	95,048
減価償却費	174,154
固定資産除却費	4,150
長期前受金戻入	△ 23,070
賞与引当金の増減(△は減少)	△ 3,427
未払金の増減(△は減少)	△ 154
受取利息	10
支払利息	51,758
小計	298,469
利息の受取額	△ 10
利息の支払額	△ 51,758
業務活動によるキャッシュ・フロー	246,701

投資活動によるキャッシュ・フロー

有形固定資産の取得による支出	△ 151,763
無形固定資産の取得による支出	3,124
国庫補助金等による収入	2,750
投資活動によるキャッシュ・フロー	△ 145,889

財務活動によるキャッシュ・フロー	
企業債による収入	126,800
企業債の償還による支出	△ 344,656
その他の他会計借入金の返済による支出	△ 66,000
一般会計からの出資による収入	220,941
財務活動によるキャッシュ・フロー	<u>△ 62,915</u>
資金増減額	37,897
資金期首残高	691,206
資金期末残高	<u>729,103</u>
3. 病院統括事業	
業務活動によるキャッシュ・フロー	
当年度純利益(△は純損失)	△ 5,560
減価償却費	249
修学資金返還免除額	5,400
賞与引当金の増減(△は減少)	△ 81
未払金の増減(△は減少)	△ 165
支払利息	33
小計	<u>△ 124</u>
利息の支払額	<u>△ 33</u>
業務活動によるキャッシュ・フロー	<u>△ 157</u>
投資活動によるキャッシュ・フロー	
修学資金貸付による支出	△ 12,600
修学資金貸付の償還による収入	970
投資活動によるキャッシュ・フロー	<u>△ 11,630</u>
財務活動によるキャッシュ・フロー	
企業債の償還による支出	△ 2,713
一般会計からの出資による収入	11,603
財務活動によるキャッシュ・フロー	<u>8,890</u>
資金増減額	△ 2,897
資金期首残高	49,014
資金期末残高	<u>46,117</u>

給 与 費 明 細 書

1. 一 般 職

(1) 総 括

※「ア 会計年度任用職員以外」と「イ 会計年度任用職員」の合計

(単位:千円)

区 分	職員数(人)	給 与 費				法定福利費	合 計
		報 酬	給 料	職員手当	計		
補正後	(145) 471	356,750	1,615,222	1,162,347	3,134,319	726,526	3,860,845
補正前	(115) 482	406,591	1,734,034	1,211,051	3,351,676	772,063	4,123,739
比 較	(30) △ 11	△ 49,841	△ 118,812	△ 48,704	△ 217,357	△ 45,537	△ 262,894

() 内は、短時間勤務職員 (外書き)

職員手当 の 内 訳	区 分	管理職手当	扶養手当	住居手当	通勤手当	特殊勤務手当	時間外 勤務手当	初任給 調整手当	夜間勤務手当
	補正後	38,552	29,534	17,137	34,783	286,366	50,006	66,673	22,533
	補正前	37,149	28,308	20,017	37,905	244,194	49,051	80,020	24,945
	比 較	1,403	1,226	△ 2,880	△ 3,122	42,172	955	△ 13,347	△ 2,412
職員手当 の 内 訳	区 分	宿日直手当	管理職員 特別勤務手当	寒冷地手当	期末手当	勤勉手当	児童手当		
	補正後	25,868		348	346,832	240,674	20,345		
	補正前	26,785		385	380,857	260,212	21,223		
	比 較	△ 917		△ 37	△ 34,025	△ 19,538	△ 878		

ア 会計年度任用職員以外の職員

(単位:千円)

区 分	職員数(人)	給 与 費				法定福利費	合 計
		報 酬	給 料	職員手当	計		
補正後	421		1,463,709	1,085,534	2,549,243	673,760	3,223,003
補正前	426		1,541,539	1,154,657	2,696,196	706,781	3,402,977
比 較	△ 5		△ 77,830	△ 69,123	△ 146,953	△ 33,021	△ 179,974

職員手当 の 内 訳	区 分	管理職手当	扶養手当	住居手当	通勤手当	特殊勤務手当	時間外 勤務手当	初任給 調整手当	夜間勤務手当
	補正後	38,107	29,534	17,137	31,435	246,424	49,126	64,049	22,410
	補正前	37,149	28,308	20,017	34,169	233,127	47,035	76,316	24,945
	比 較	958	1,226	△ 2,880	△ 2,734	13,297	2,091	△ 12,267	△ 2,535
職員手当 の 内 訳	区 分	宿日直手当	管理職員 特別勤務手当	寒冷地手当	期末手当	勤勉手当	児童手当		
	補正後	21,148		348	305,287	240,674	19,855		
	補正前	19,738		385	352,273	260,212	20,983		
	比 較	1,410		△ 37	△ 46,986	△ 19,538	△ 1,128		

イ 会計年度任用職員

(単位:千円)

区 分	職員数(人)	給 与 費				法定福利費	合 計
		報 酬	給 料	職員手当	計		
補正後	(145) 50	356,750	151,513	76,813	585,076	52,766	637,842
補正前	(115) 56	406,591	192,495	56,394	655,480	65,282	720,762
比 較	(30) △ 6	△ 49,841	△ 40,982	20,419	△ 70,404	△ 12,516	△ 82,920

() 内は、短時間勤務職員 (外書き)

職員手当 の内 訳	区 分	管理職手当	扶養手当	住居手当	通勤手当	特殊勤務手当	時間外 勤務手当	初任給 調整手当	夜間勤務手当
	補正後	445			3,348	39,942	880	2,624	123
	補正前				3,736	11,067	2,016	3,704	
	比 較	445			△ 388	28,875	△ 1,136	△ 1,080	123
職員手当 の内 訳	区 分	宿日直手当	管理職員 特別勤務手当	寒冷地手当	期末手当	勤勉手当	児童手当		
	補正後	4,720			41,545		490		
	補正前	7,047			28,584		240		
	比 較	△ 2,327			12,961		250		

(2) 給料及び職員手当の増減額の明細

区分	増減額(千円)	増減事由別内訳(千円)		説明	備考
給料	△ 118,812	給与改定に伴う増減分		給料表改定無し	
		昇給に伴う増加分	5,974		
		その他の増減分	△ 124,786	人事異動等に伴う増減分 会計年度任用職員に係る増減分	△ 83,804 △ 40,982
職員手当	△ 48,704	制度改正に伴う増減分	△ 24,577	期末手当率の引き下げ△0.15ヶ月	
		その他の増減分	△ 24,127	人事異動等に伴う増減分 特殊勤務手当の増減分 時間外手当の増減分 その他手当の増減分	28,832 42,172 955 △ 96,086

(3) 給料及び職員手当の状況

ア 職員1人当たりの給与

(単位：円)

区分		行政職	医療職(1)	医療職(2)	医療職(3)	技能労務職	特定任期付職員
令和3年10月1日現在	平均給料月額	295,209	485,941	278,532	270,626	248,900	422,000
	平均給与月額	348,010	1,135,099	342,191	349,197	279,400	430,000
	平均年齢	43歳2月	47歳6月	39歳8月	40歳3月	59歳3月	62歳11月
令和3年1月1日現在	平均給料月額	299,636	485,088	283,855	285,404	248,900	—
	平均給与月額	329,817	1,163,527	321,879	337,962	279,400	—
	平均年齢	41歳10月	46歳7月	39歳4月	40歳4月	58歳6月	—

イ 初任給

(単位：円)

区分		行政職	医療職(1)	医療職(2)	医療職(3)	技能労務職
令和3年10月1日現在	高校卒	150,600				147,900
	短大卒	163,100		163,100	192,400	
	大学卒	182,200		188,400	209,800	
	大学卒(6年)		249,800	210,500		

ウ 級別職員数

	行政職			医療職（１）			医療職（２）			医療職（３）			技能労務職			特定任期付職員		
	級	職員数 (人)	構成比 (%)	級	職員数 (人)	構成比 (%)	級	職員数 (人)	構成比 (%)	級	職員数 (人)	構成比 (%)	級	職員数 (人)	構成比 (%)	級	職員数 (人)	構成比 (%)
令和3年 10月1日現在	7級			4級	23	71.87	6級	1	1.06	5級	6	2.88	5級					
	6級	7	10.14	3級	2	6.25	5級	10	10.64	4級	12	5.78	4級					
	5級	2	2.91	2級	5	15.63	4級	13	13.83	3級	94	45.19	3級	1	50.00			
	4級	11	15.94	1級	2	6.25	3級	42	44.69	2級	96	46.15	2級	1	50.00			
	3級	38	55.07				2級	27	28.72	1級			1級					
	2級	8	11.59				1級	1	1.06									
	1級	3	4.35															
計	69	100.00	計	32	100.00	計	94	100.00	計	208	100.00	計	2	100.00	計	1	100.00	
令和3年 1月1日現在	7級			4級	21	65.62	6級	1	1.04	5級	4	1.88	5級					
	6級	7	9.59	3級	5	15.63	5級	10	10.42	4級	14	6.57	4級					
	5級			2級	4	12.50	4級	14	14.58	3級	105	49.30	3級	1	50.00			
	4級	11	15.07	1級	2	6.25	3級	42	43.75	2級	90	42.25	2級	1	50.00			
	3級	39	53.42				2級	28	29.17	1級			1級					
	2級	12	16.44				1級	1	1.04									
	1級	4	5.48															
計	73	100.00	計	32	100.00	計	96	100.00	計	213	100.00	計	2	100.00	計			

(級別の標準的な職務内容)

区分	1級	2級	3級	4級	5級	6級	7級
行政職	主事、技師	主事、技師	係長、主任	課長補佐	主幹	次長、課長	部長
医療職（１）	医員	医長	副部長	院長、副院長、 部長			
医療職（２）	技師	技師、薬剤師	主査、主任	係長、主査	副部長、科長	部長	
医療職（３）	准看護師	看護師	師長代理	看護師長	看護部長		
技能労務職	労務職員	相当の技能	高度の技能	多数の監督	極めて多数の 監督		

エ 昇給

区分		行政職	医療職（１）	医療職（２）	医療職（３）	技能労務職	
補正後	職員数 (A) (人)	73	37	95	213	2	
	昇給に係る職員数 (B) (人)	63	23	86	186	1	
	号給数別内訳	1号給 (人)		1	1		
		2号給 (人)	1		1	7	
		3号給 (人)	2	6	4	15	
		4号給 (人)	55	16	74	158	1
		5号給 (人)	1				
		6号給 (人)	4		6	6	
		8号給 (人)					
比率 (B) / (A) (%)	86.30	62.16	90.53	87.32	50.00		
区分		行政職	医療職（１）	医療職（２）	医療職（３）	技能労務職	
補正前	職員数 (A) (人)	73	34	95	223	1	
	昇給に係る職員数 (B) (人)	66	25	91	205	1	
	号給数別内訳	1号給 (人)					
		2号給 (人)					
		3号給 (人)		1	3	16	
		4号給 (人)	66	24	88	189	1
		5号給 (人)					
		6号給 (人)					
		8号給 (人)					
比率 (B) / (A) (%)	90.41	73.53	95.79	91.93	100.00		

オ 期末手当・勤勉手当

区 分	支給期別支給率		支給率計 (月分)	職制上の段階、職務の級 等による加算措置	備 考
	6月(月分)	12月(月分)			
補正後	(1.175)	(1.075)	(2.25)	有	
	2.225	2.075	4.30		
補正前	(1.175)	(1.175)	(2.35)	有	
	2.225	2.225	4.45		
国の制度	(1.175)	(1.175)	(2.35)	有	
	2.225	2.225	4.45		

()内は再任用職員の標準的な支給率

カ 定年退職及び勸奨退職に係る退職手当

区分	20年勤続者 (月分)	25年勤続者 (月分)	35年勤続者 (月分)	最高限度 (月分)	その他の加算措置等	備 考
支給率等	24.586875	33.27075	47.709	47.709	定年前早期退職特例措置 (2~20%加算)	
国の制度 (支給率)	24.586875	33.27075	47.709	47.709	定年前早期退職特例措置 (3~45%加算)	

キ 特殊勤務手当

区 分	全 職 員
給料総額に対する比率 (%)	17.70 %
支給対象職員の比率 (%) (令和3年10月1日現在)	99.00 %
代表的な特殊勤務手当の名称	夜間看護手当、呼出手当

ク その他の手当

区 分	国の制度との異動	差 異 の 内 容
扶 養 手 当	同 じ	
住 居 手 当	同 じ	
通 勤 手 当	異 なる	自動車等利用者 本市： 使用距離区分(片道) 2,600円~35,000円 国： 使用距離区分(片道) 2,000円~31,600円

債務負担行為に関する調書

(単位:千円)

事 項	限度額	令和2年度までの支出額		令和3年度以降の支出見込額		左の財源内訳			
		期間	金額	期間	金額	特定財源			一般財源
						国県支出金	企業債	その他	
一般廃棄物処理業務委託	4,261	-	-	令和4年度	4,261				4,261
給食調理業務委託	50,688	-	-	令和4年度	50,688				50,688
全身麻酔装置保守業務委託	1,386	-	-	令和4年度	1,386				1,386
清掃等業務委託	103,514	-	-	令和4年度～令和5年度	103,514				103,514
非常用発電設備点検業務委託	825	-	-	令和4年度～令和5年度	825				825
医療ガス設備保守点検業務委託	3,674	-	-	令和4年度～令和5年度	3,674				3,674
夜間警備業務委託	18,088	-	-	令和4年度～令和5年度	18,088				18,088
機械警備業務委託	264	-	-	令和4年度～令和5年度	264				264
診療材料調達管理業務委託	42,994	-	-	令和4年度～令和6年度	42,994				42,994
利用者送迎バス運転業務委託	3,410	-	-	令和4年度	3,410				3,410
訪問診療等用車両購入	3,057	-	-	令和4年度	3,057				3,057
訪問診療等用車両購入	1,895	-	-	令和4年度	1,895				1,895
既決定分(6件)	1,364,443	-	-		1,364,443				1,364,443
合 計	1,598,499				1,598,499	0	0	0	1,598,499

議案第94号

令和3年度南砺市水道事業会計補正予算（第2号）

（総則）

第1条 令和3年度南砺市水道事業会計補正予算（第2号）は、次に定めるところによる。

（業務の予定量の補正）

第2条 令和3年度南砺市水道事業会計予算（以下「予算」という。）第2条に定めた業務の予定量の一部を次のとおり補正する。

（区 分）	（既決予定量）	（補正予定量）	（計）
（4）建設改良事業	659,862 千円	1,474 千円	661,336 千円

（収益的支出の補正）

第3条 予算第3条に定めた収益的支出の予定額を次のとおり補正する。

支 出

（科 目）	（既決予定額）	（補正予定額）	（計）
第1款 水道事業費用	1,246,813 千円	△6,050 千円	1,240,763 千円
第1項 営業費用	1,148,374 千円	△6,050 千円	1,142,324 千円

（資本的支出の補正）

第4条 予算第4条本文括弧書中「不足する額801,355千円」を「不足する額802,829千円」に改め、資本的支出の予定額を次のとおり補正する。

支 出

（科 目）	（既決予定額）	（補正予定額）	（計）
第1款 資本的支出	1,239,531 千円	1,474 千円	1,241,005 千円
第1項 建設改良費	659,862 千円	1,474 千円	661,336 千円

(議会の議決を経なければ流用することのできない経費の補正)

第5条 予算第8条中「76,490千円」を「71,914千円」に改める。

(債務負担行為)

第6条 債務負担行為をすることができる事項、期間及び限度額は、次のとおりとする。

事 項	期 間	限度額
量水器購入	令和4年度	千円 7,132

令和3年11月30日提出

南砺市長 田 中 幹 夫

令和3年12月17日 原案可決

南砺市議会議長 蓮沼 晃



令和3年度南砺市水道事業会計補正予算（第2号）実施計画明細書

収益的支出の補正

支出

(単位:千円)

款	項	目	既決予定額	補正予定額	計	備考
1 水道事業費用			1,246,813	△ 6,050	1,240,763	
	1 営業費用		1,148,374	△ 6,050	1,142,324	
		2 配水及び給水費	167,567	845	168,412	給料 382 職員手当等 276 法定福利費 249 賞与引当金繰入額 △ 52 法定福利費引当金繰入額 △ 10
		4 業務及び総係費	82,977	△ 6,895	76,082	給料 △ 2,888 職員手当等 △ 1,955 法定福利費 △ 1,524 賞与引当金繰入額 △ 444 法定福利費引当金繰入額 △ 84

資本的支出の補正

支出

(単位:千円)

款	項	目	既決予定額	補正予定額	計	備考
1 資本的支出			1,239,531	1,474	1,241,005	
	1 建設改良費		659,862	1,474	661,336	
		2 施設改良費	651,928	1,474	653,402	給料 243 職員手当等 966 法定福利費 267 賞与引当金繰入額 △ 3 法定福利費引当金繰入額 1

令和3年度南砺市水道事業会計補正予算（第2号）予定キャッシュ・フロー計算書
 （令和3年4月1日から令和4年3月31日まで）

間接法

（単位：千円）

1. 営業活動によるキャッシュ・フロー	
当期純利益	20,229
現金を伴わない雑収入	△21,403
減価償却費	526,537
貸倒引当金の増減額(△は減少)	120
受取利息及び受取配当	△1,011
支払利息	48,689
未収金の増減額(△は増加)	△10,489
未払金の増減額(△は減少)	△2,131
たな卸資産の増減額(△は増加)	△2
引当金の増減額(△は減少)	△760
長期前受補助金等戻入額	△114,256
固定資産除却費	23,850
小計	<u>469,373</u>
利息及び配当金の受取額	1,011
利息の支払額	<u>△48,689</u>
計	421,695
2. 投資活動によるキャッシュ・フロー	
有形固定資産の取得による支出	△604,326
他会計貸付金による支出	△300,000
補助金による収入	131,666
新規加入金による収入	10,650
負担金による収入	27,804
未収金の増減額(△は増加)	0
未払金の増減額(△は減少)	46,835
計	<u>△ 687,371</u>
3. 財務活動によるキャッシュ・フロー	
建設改良等の財源に充てるための企業債による収入	104,300
建設改良等の財源に充てるための企業債の償還による支出	△278,159
他会計からの出資による収入	162,691
計	<u>△ 11,168</u>
現金及び現金同等物の増減額	△276,844
現金及び現金同等物の期首残高	1,867,719
現金及び現金同等物の期末残高	<u><u>1,590,875</u></u>

給 与 費 明 細 書

1. 一 般 職

(1) 総 括

(単位：千円)

区 分		職員数(人)		給 与 費				法定福利費	合 計	備 考
		特別職	一般職	報 酬	給 料	職員手当	計			
補正後	損益勘定支弁職員		(1) 6		22,991	12,633	35,624	10,097	45,721	
	資本勘定支弁職員		3		12,264	8,006	20,270	5,923	26,193	
	合 計		(1) 9		35,255	20,639	55,894	16,020	71,914	
補正前	損益勘定支弁職員		(1) 7		25,497	14,808	40,305	11,466	51,771	
	資本勘定支弁職員		3		12,021	7,043	19,064	5,655	24,719	
	合 計		(1) 10		37,518	21,851	59,369	17,121	76,490	
比 較	損益勘定支弁職員		△ 1		△ 2,506	△ 2,175	△ 4,681	△ 1,369	△ 6,050	
	資本勘定支弁職員				243	963	1,206	268	1,474	
	合 計		△ 1		△ 2,263	△ 1,212	△ 3,475	△ 1,101	△ 4,576	

() 内は、短時間勤務職員(外書き)

職員手当 の内訳	区 分	管理職手当	扶養手当	住居手当	通勤手当	特殊勤務手当	時間外勤務手当	休日勤務手当	夜間勤務手当
	補正後	858	1,622	462	828		3,500		
	補正前	429	1,152	912	762		3,500		
	比 較	429	470	△ 450	66				
	区 分	宿日直手当	管理職員 特別勤務手当	寒冷地手当	期末手当	勤勉手当	児童手当		
	補正後			126	7,145	5,343	755		
	補正前			127	8,529	5,960	480		
	比 較			△ 1	△ 1,384	△ 617	275		

(2) 給料及び職員手当の増減額の明細

区 分	増減額(千円)	増減事由別内訳 (千円)	説 明	備 考
給 料	△ 2,263	給 与 改 定 に 伴 う 増 減 分		給料表の改定無し
		昇 給 に 伴 う 増 減 分	168	昇給・昇格に伴う増加
		そ の 他 の 増 減 分	△ 2,431	人事異動等に伴う増減分
職員手当	△ 1,212	制 度 改 正 に 伴 う 増 減 分	△ 447	期末手当率の引き下げ△0.15ヶ月
		そ の 他 の 増 減 分	△ 765	人事異動等に伴う増減分

(3) 給料及び職員手当の状況

ア 職員1人当たりの給与

(単位：円)

区	分	行政職	医療職(1)	医療職(2)	医療職(3)	技能労務職
令和3年10月1日現在	平均給料月額	302,178				
	平均給与月額	376,631				
	平均年齢	40歳7月				
令和3年1月1日現在	平均給料月額	292,730				
	平均給与月額	335,690				
	平均年齢	38歳12月				

イ 初任給

(単位：円)

区	分	行政職	医療職(1)	医療職(2)	医療職(3)	技能労務職
令和3年10月1日現在	高校卒	150,600				147,900
	短大卒	163,100		163,100	192,400	
	大学卒	182,200	249,800	188,400	209,800	

ウ 級別職員数

	行政職			医療職(1)			医療職(2)			医療職(3)			技能労務職		
	級	職員数(人)	構成比%	級	職員数(人)	構成比%	級	職員数(人)	構成比%	級	職員数(人)	構成比%	級	職員数(人)	構成比%
令和3年 10月1日現在	7級			4級			6級			5級			5級		
	6級			3級			5級			4級			4級		
	5級	2	22.22	2級			4級			3級			3級		
	4級	2	22.22	1級			3級			2級			2級		
	3級	2	22.22				2級			1級			1級		
	〃	(1)	(100.00)				1級								
	2級	2	22.22												
	1級	1	11.11												
	計	(1)	(100.00)	計			計			計			計		
令和3年 1月1日現在	7級			4級			6級			5級			5級		
	6級			3級			5級			4級			4級		
	5級	2	20.00	2級			4級			3級			3級		
	4級	1	10.00	1級			3級			2級			2級		
	3級	3	30.00				2級			1級			1級		
	2級	3	30.00				1級								
	1級	1	10.00												
		計	10	100.00	計			計			計			計	

()内は、短時間勤務職員(外書き)

(級別の標準的な職務内容)

区分	1級	2級	3級	4級	5級	6級	7級
行政職	主事 技師	主事 技師	係長 主任	課長 補佐	主幹	次長 課長	部 長

エ 昇給

区分		行政職	医療職 (1)	医療職 (2)	医療職 (3)	技能労務職	
補正後	職員数 (A) (人)	9					
	昇給に係る職員数 (B) (人)	9					
	号級数別内訳	1号級 (人)					
		2号級 (人)					
		3号級 (人)	1				
		4号級 (人)	6				
		5号級 (人)					
		6号級 (人)	2				
		7号級 (人)					
	8号級 (人)						
比較 (B)/(A) (%)	100.00						
区分		行政職	医療職 (1)	医療職 (2)	医療職 (3)	技能労務職	
補正前	職員数 (A) (人)	10					
	昇給に係る職員数 (B) (人)	10					
	号級数別内訳	1号級 (人)					
		2号級 (人)					
		3号級 (人)					
		4号級 (人)	9				
		5号級 (人)					
		6号級 (人)	1				
		7号級 (人)					
	8号級 (人)						
比較 (B)/(A) (%)	100.00						

オ 期末手当・勤勉手当

区 分	支給期別支給率		支給率計 (月分)	職制上の段階、職務の 級等による加算措置	備 考
	6月(月分)	12月(月分)			
補正後	(1.175)	(1.075)	(2.25)	有	
	2.225	2.075	4.30		
補正前	(1.175)	(1.175)	(2.35)	有	
	2.225	2.225	4.45		
国の制度	(1.175)	(1.175)	(2.35)	有	
	2.225	2.225	4.45		

() 内は再任用職員の標準的な支給率

カ 定年退職及び勸奨退職に係る退職手当

区分	20年勤続の者 (月別)	25年勤続の者 (月別)	35年勤続の者 (月別)	最高限度 (月別)	そ の 他 の加算措置等	備 考
支給率等	24.586875	33.27075	47.709	47.709	定年前早期退職特例措置 (2~20%加算)	
国の制度 (支給率等)	24.586875	33.27075	47.709	47.709	定年前早期退職特例措置 (3~45%加算)	

キ 特殊勤務手当

区 分	全職種
給料総額に対する比率 (%)	
支給対象職員の比率 (%)	
代表的な特殊勤務手当の名称	徴収業務、開閉栓業務

ク その他の手当

区 分	国の制度との異同	差 異 の 内 容
扶 養 手 当	同 じ	
住 居 手 当	同 じ	
通 勤 手 当	異 なる	自動車等利用者 本市：使用距離区分(片道)2,600円~35,000円 国：使用距離区分(片道)2,000円~31,600円

債務負担行為で翌年度以降にわたるものについての前年度末までの支出額又は
支出額の見込み及び当該年度以降の支出予定額等に関する調書

事項	限度額	令和2年度までの支出額		令和3年度以降の支出見込額		左の財源内訳			
		期間	金額	期間	金額	特定財源			
						国県支出金	地方債	その他	一般財源
令和3年度 量水器購入	7,132			4	7,132				7,132
1件（既設定分）	7,662				7,662				7,662
合計	14,794				14,794				14,794

議案第95号

令和3年度南砺市下水道事業会計補正予算（第1号）

（総則）

第1条 令和3年度南砺市下水道事業会計補正予算（第1号）は、次に定めるところによる。

（業務の予定量の補正）

第2条 令和3年度南砺市下水道事業会計予算（以下「予算」という。）第2条に定めた業務の予定量の一部を次のとおり補正する。

（区分）	（既決予定量）	（補正予定量）	（計）
下水道事業（公共下水道事業及び特定環境保全公共下水道事業）			
（4）建設改良事業	189,130千円	6,999千円	196,129千円

（収益的支出の補正）

第3条 予算第3条に定めた収益的支出の予定額を次のとおり補正する。

支 出

（科目）	（既決予定額）	（補正予定額）	（計）
第1款 下水道事業費用	2,152,879千円	△198千円	2,152,681千円
第1項 営業費用	1,837,153千円	△198千円	1,836,955千円
第2款 農業集落排水事業費用	551,602千円	1千円	551,603千円
第1項 営業費用	501,715千円	1千円	501,716千円
支出合計	2,757,695千円	△197千円	2,757,498千円

（資本的収入及び支出の補正）

第4条 予算第4条本文括弧書中「不足する額1,544,761千円」を「不足する額1,548,047千円」に改め、資本的収入及び資本的支出の予定額を次のとおり補正する。

収 入

（科目）	（既決予定額）	（補正予定額）	（計）
第1款 下水道事業 資本的収入	680,395千円	3,713千円	684,108千円
第1項 企業債	367,500千円	△7,600千円	359,900千円
第3項 工事負担金	5,500千円	11,313千円	16,813千円
収入合計	802,129千円	3,713千円	805,842千円

支 出

（科目）	（既決予定額）	（補正予定額）	（計）
第1款 下水道事業資本的支出	1,939,598千円	6,999千円	1,946,597千円
第1項 建設改良費	189,130千円	6,999千円	196,129千円
支出合計	2,346,890千円	6,999千円	2,353,889千円

(企業債の補正)

第5条 予算第5条に定めた企業債の限度額を次のとおり補正する。

起債の目的	限度額		
	既決予定額	補正予定額	計
公共下水道事業	39,500千円	△ 7,000千円	32,500千円
特定環境保全公共下水道事業	95,700千円	△ 600千円	95,100千円
流域下水道事業	65,800千円		65,800千円
農業集落排水事業	53,700千円		53,700千円
林業集落排水事業	1,600千円		1,600千円
個別合併浄化槽設置事業	900千円		900千円
資本費平準化債	200,000千円		200,000千円
計	457,200千円	△ 7,600千円	449,600千円

(議会の議決を経なければ流用することのできない経費の補正)

第6条 予算第8条中「61,190千円」を「59,992千円」に改める。

令和3年11月30日提出

南砺市長 田 中 幹 夫

令和3年12月17日 原案可決

南砺市議会議長 蓮沼 晃



令和3年度南砺市下水道事業会計補正予算（第1号）実施計画明細書

収益的支出の補正

(単位：千円)

支 出	款	項	目	既決予定額	補正予定額	計	備 考
1 下水道事業費用		1 営業費用		2,152,879	△ 198	2,152,681	
			4 総 係 費	83,596	△ 198	83,398	給料 △ 144 職員手当等 74 法定福利費 4 賞与引当金繰入額 △ 112 法定福利費引当金繰入額 △ 20
2 農業集落排水事業費用		1 営業費用		551,602	1	551,603	
			4 総 係 費	7,068	1	7,069	職員手当等 △ 46 法定福利費 66 賞与引当金繰入額 △ 16 法定福利費引当金繰入額 △ 3

資本的収入の補正

(単位：千円)

収 入	款	項	目	既決予定額	補正予定額	計	備 考
1 下水道事業資本的収入		1 企業債		680,395	3,713	684,108	
			1 企業債	367,500	△ 7,600	359,900	企業債 △ 7,600
			1 企業債	367,500	△ 7,600	359,900	
	3 工事負担金			5,500	11,313	16,813	
			1 工事負担金	5,500	11,313	16,813	工事負担金 11,313

資本的支出の補正

(単位：千円)

支 出 款	項	目	既決予定額	補正予定額	計	備 考
1 下水道事業 資本的支出			1,939,598	6,999	1,946,597	
	1 建設改良費		189,130	6,999	196,129	
		1 管渠整備費	154,411	6,999	161,410	給料 △ 122 職員手当等 △ 765 法定福利費 △ 46 工事請負費 8,000 賞与引当金繰入額 △ 57 法定福利費引当金繰入額 △ 11

令和3年度南砺市下水道事業会計補正予算（第1号） 予定キャッシュ・フロー計算書
 （令和3年4月1日から令和4年3月31日まで）

間接法

（単位：千円）

1. 業務活動によるキャッシュ・フロー	
当期純利益	83,134
現金収入を伴わない雑収入	△4,619
減価償却費	1,669,365
貸倒引当金の増減額(△は減少)	△311
受取利息及び受取配当	△2
支払利息	316,636
未収金の増減額(△は増額)	△11,870
未払金の増減額(△は減少)	△20,914
引当金の増減額	△312
長期前受補助金等戻入額	△493,270
固定資産除却費	18,602
小計	1,556,439
利息及び配当金の受取額	2
利息の支払額	△316,636
計	1,239,805
2. 投資活動によるキャッシュ・フロー	
有形固定資産の取得による支出	△231,967
無形固定資産の取得による支出	△59,919
国庫補助金による収入	38,000
受益者負担金及び分担金による収入	7,593
工事負担金による収入	16,814
未収金の増減額(△は増額)	170
未払金の増減額(△は減少)	△34,777
計	△264,086
3. 財務活動によるキャッシュ・フロー	
建設改良等の財源に充てるための企業債による収入	249,600
建設改良等の財源に充てるための企業債の償還による支出	△1,813,719
その他の企業債による収入	200,000
その他の企業債の償還による支出	△204,228
その他の他会計借入金による収入	300,000
短期貸付金による支出	△1,000
短期貸付返還による収入	1,000
他会計からの出資による収入	292,833
計	△975,514
現金及び現金同等物の増減額	205
現金及び現金同等物の期首残高	498,626
現金及び現金同等物の期末残高	498,831

給 与 費 明 細 書

1. 一 般 職

(1) 総 括 (会計年度任用職員以外の職員)

(単位：千円)

区 分		職員数(人)		給 与 費				法定福利費	合 計	備 考
		特別職	一般職	報 酬	給 料	職員手当	計			
補正後	損益勘定支弁職員		7		26,159	16,115	42,274	12,873	55,147	
	資本勘定支弁職員		1		2,557	1,116	3,673	1,172	4,845	
	合 計		8		28,716	17,231	45,947	14,045	59,992	
補正前	損益勘定支弁職員		7		26,303	16,215	42,518	12,826	55,344	
	資本勘定支弁職員		1		2,679	1,938	4,617	1,229	5,846	
	合 計		8		28,982	18,153	47,135	14,055	61,190	
比 較	損益勘定支弁職員				△ 144	△ 100	△ 244	47	△ 197	
	資本勘定支弁職員				△ 122	△ 822	△ 944	△ 57	△ 1,001	
	合 計				△ 266	△ 922	△ 1,188	△ 10	△ 1,198	

職員手当 の内訳	区分	管理職手当	扶養手当	住居手当	通勤手当	特殊勤務手当	時間外勤務 手当	休日勤務手当	夜間勤務手当
	補正後	1,406	1,356		608		1,800		
	補正前	1,406	1,494		640		1,800		
	比 較		△ 138		△ 32				
	区分	宿日直手当	管 理 職 員 特別勤務手当	寒冷地手当	期末手当	勤勉手当	児童手当		
	補正後				6,594	4,937	530		
	補正前				7,104	4,879	830		
	比 較				△ 510	58	△ 300		

(2) 給料及び職員手当の増減額の明細

区 分	増減額(千円)	増減事由別内訳(千円)	説 明	備 考
給 料	△ 266	給 与 改 定 に 伴 う 増 減 分		給料表改定無し
		昇 給 に 伴 う 増 加 分	118	昇給・昇格に伴う増加
		そ の 他 の 増 減 分	△ 384	人事異動等に伴う増減分
職員手当	△ 922	制 度 改 正 に 伴 う 増 減 分	△ 358	期末手当率の引き下げ△0.15ヶ月
		そ の 他 の 増 減 分	△ 564	人事異動等に伴う増減分

(3) 給料及び職員手当の状況

ア 職員1人当たりの給与

(単位：円)

区 分		行政職	医療職(1)	医療職(2)	医療職(3)	技能労務職
令和3年10月1日現在	平均給料月額	297,888				
	平均給与月額	367,898				
	平均年齢	40歳2月				
令和3年1月1日現在	平均給料月額	318,150				
	平均給与月額	354,580				
	平均年齢	42歳10月				

イ 初任給

(単位：円)

区 分		行政職	医療職(1)	医療職(2)	医療職(3)	技能労務職
令和3年10月1日現在	高校卒	150,600				147,900
	短大卒	163,100		163,100	192,400	
	大学卒	182,200	249,800	188,400	209,800	

ウ 級別職員数

	行政職			医療職(1)			医療職(2)			医療職(3)			技能労務職		
	級	職員数(人)	構成比(%)	級	職員数(人)	構成比(%)	級	職員数(人)	構成比(%)	級	職員数(人)	構成比(%)	級	職員数(人)	構成比(%)
令和3年 10月1日現在	7級			4級			6級			5級			5級		
	6級	1	12.50	3級			5級			4級			4級		
	5級	2	25.00	2級			4級			3級			3級		
	4級	1	12.50	1級			3級			2級			2級		
	3級	1	12.50				2級			1級			1級		
	2級						1級								
	1級	3	37.50												
	計	8	100.00	計			計			計			計		
令和3年 1月1日現在	7級			4級			6級			5級			5級		
	6級	1	12.50	3級			5級			4級			4級		
	5級	2	25.00	2級			4級			3級			3級		
	4級	2	25.00	1級			3級			2級			2級		
	3級	1	12.50				2級			1級			1級		
	2級						1級								
	1級	2	25.00												
	計	8	100.00	計			計			計			計		

(級別の標準的な職務内容)

区分	1級	2級	3級	4級	5級	6級	7級
行政職	主事 技師	主事 技師	係長 主任	課長 補佐	主幹	次長 課長	部長

エ 昇給

区分		行政職	医療職 (1)	医療職 (2)	医療職 (3)	技能労務職	
補正後	職員数 (A) (人)	8					
	昇給に係る職員数 (B) (人)	8					
	号給数別内訳	1号給 (人)					
		2号給 (人)					
		3号給 (人)					
		4号給 (人)	8				
		5号給 (人)					
		6号給 (人)					
		7号給 (人)					
	8号給 (人)						
比率 (B) / (A) (%)	100.00						
区分		行政職	医療職 (1)	医療職 (2)	医療職 (3)	技能労務職	
補正前	職員数 (A) (人)	8					
	昇給に係る職員数 (B) (人)	8					
	号給数別内訳	1号給 (人)					
		2号給 (人)					
		3号給 (人)	1				
		4号給 (人)	7				
		5号給 (人)					
		6号給 (人)					
		7号給 (人)					
	8号給 (人)						
比率 (B) / (A) (%)	100.00						

オ 期末手当・勤勉手当

区 分	支給期別支給率		支給率計 (月分)	職制上の段階、職務の 級等による加算措置	備 考
	6月 (月分)	12月 (月分)			
補正後	2.225	2.075	4.30	有	
補正前	2.225	2.225	4.45	有	
国の制度	2.225	2.225	4.45	有	

カ 定年退職及び勸奨退職に係る退職手当

区分	20年勤続の者 (月分)	25年勤続の者 (月分)	35年勤続の者 (月分)	最高限度 (月分)	その他の加算措置等	備 考
支給率等	24.586875	33.27075	47.709	47.709	定年前早期退職特例措置 (2~20%加算)	
国の制度 (支給率等)	24.586875	33.27075	47.709	47.709	定年前早期退職特例措置 (3~45%加算)	

キ 特殊勤務手当

区 分	全職種
給料総額に対する比率 (%)	
支給対象職員の比率 (%)	
代表的な特殊勤務手当の名称	

ク その他の手当

区 分	国の制度との異同	差 異 の 内 容
扶 養 手 当	同 じ	
住 居 手 当	同 じ	
通 勤 手 当	異 なる	自動車等利用者 本市：使用距離区分 (片道) 2,600円~35,000円 国：使用距離区分 (片道) 2,000円~31,600円

議案第113号

令和3年度南砺市一般会計補正予算（第9号）

令和3年度南砺市一般会計補正予算（第9号）は、次に定めるところによる。

（歳入歳出予算の補正）


- 第1条 既定の歳入歳出予算の総額に歳入歳出それぞれ343,750千円を追加し、歳入歳出予算の総額を歳入歳出それぞれ34,114,953千円とする。
- 2 歳入歳出予算の補正の款項の区分及び当該区分ごとの金額並びに補正後の歳入歳出予算の金額は、「第1表 歳入歳出予算補正」による。

令和3年12月9日提出

南砺市長 田中 幹夫

令和3年12月17日 原案可決

南砺市議会議長 蓮沼 晃



第1表

歳入歳出予算補正

歳入

(単位：千円)

款	項	補正前の額	補正額	計
16. 国庫支出金		3,119,599	327,750	3,447,349
	2. 国庫補助金	1,652,054	327,750	1,979,804
20. 繰入金		1,791,417	16,000	1,807,417
	1. 繰入金	1,791,417	16,000	1,807,417
歳入合計		33,771,203	343,750	34,114,953

歳 出

(単位：千円)

款	項	補正前の額	補正額	計
3. 民生費		8,344,645	327,750	8,672,395
	2. 児童福祉費	3,149,134	327,750	3,476,884
7. 商工費		1,821,392	16,000	1,837,392
	1. 商工費	1,821,392	16,000	1,837,392
歳 出 合 計		33,771,203	343,750	34,114,953

1. 総括

歳入歳出予算事項別明細書

(1) 歳入

(単位：千円)

款	補正前の額	補正額	計
16. 国庫支出金	3,119,599	327,750	3,447,349
20. 繰入金	1,791,417	16,000	1,807,417
歳入合計	33,771,203	343,750	34,114,953

(2) 歳出

(単位：千円)

款	補正前の額	補正額	計	補正額の財源内訳			
				特定財源			一般財源
				国県支出金	地方債	その他	
3. 民生費	8,344,645	327,750	8,672,395	327,750			
7. 商工費	1,821,392	16,000	1,837,392			16,000	
歳出合計	33,771,203	343,750	34,114,953	327,750		16,000	

2. 歳入

第 16 款 国庫支出金

第 2 項 国庫補助金

(単位：千円)

目	補正前の額	補正額	計	節		説明
				区分	金額	
2 民生費国庫補助金	189,805	327,750	517,555	2 児童福祉費補助金	327,750	子育て世帯への臨時特別給付金給付事業 費補助金[10/10] 324,100 子育て世帯への臨時特別給付金給付事務 費補助金[10/10] 3,650
計	1,652,054	327,750	1,979,804			

第 20 款 繰入金

第 1 項 繰入金

(単位：千円)

目	補正前の額	補正額	計	節		説明
				区分	金額	
1 基金繰入金	1,791,417	16,000	1,807,417	33 新型コロナウイルス感染症 対策基金繰入金	16,000	新型コロナウイルス感染症対策基金繰入 金 16,000
計	1,791,417	16,000	1,807,417			

3. 歳出
第3款 民生費

第2項 児童福祉費

(単位：千円)

目	補正前 の額	補正額	計	節		事業名	金額	補正額の財源内訳			説明	
				区 分	金額			特定財源				一般財源
								国県支出金	地方債	その他		
1 児童福祉総 務費	345,389	327,750	673,139	3		10(01195) 子育て世帯へ の臨時特別給 付金給付費	327,750	(国補) 327,750			子育て世帯への臨時特 別給付金事業 ・職員手当 150 ・通信費 475 ・振込手数料 440 ・システム改修業務委 託料 2,585 ・給付金 324,100	
				11	150							
				12	915							
				12	2,585							
				18	324,100							
		目計	327,750	327,750								
計	3,149,134	327,750	3,476,884				327,750	327,750				

第7款 商工費

第1項 商工費

(単位：千円)

目	補正前 の額	補正額	計	節		事業名	金額	補正額の財源内訳			説明	
				区 分	金額			特定財源				一般財源
								国県支出金	地方債	その他		
3 観光費	206,969	16,000	222,969	12		1(00408) 観光推進費	16,000			(繰入) 16,000	「南砺の宿」宿泊促進 事業業務委託料 16,000	
				12	16,000					16,000		
						目計	16,000			16,000		
計	1,821,392	16,000	1,837,392				16,000			16,000		

議案第114号

令和3年度南砺市一般会計補正予算（第10号）

令和3年度南砺市一般会計補正予算（第10号）は、次に定めるところによる。

（歳入歳出予算の補正）

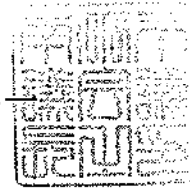
- 第1条 既定の歳入歳出予算の総額に歳入歳出それぞれ324,311千円を追加し、歳入歳出予算の総額を歳入歳出それぞれ34,439,264千円とする。
- 2 歳入歳出予算の補正の款項の区分及び当該区分ごとの金額並びに補正後の歳入歳出予算の金額は、「第1表 歳入歳出予算補正」による。

令和3年12月17日提出

南砺市長 田中幹夫

令和3年12月17日 原案可決

南砺市議会議長 蓮沼晃



第1表

歳入歳出予算補正

歳入

(単位：千円)

款	項	補正前の額	補正額	計
16. 国庫支出金		3,447,349	324,311	3,771,660
	2. 国庫補助金	1,979,804	324,311	2,304,115
歳入合計		34,114,953	324,311	34,439,264

歳 出

(単位：千円)

款	項	補正前の額	補正額	計
3. 民生費		8,672,395	324,311	8,996,706
	2. 児童福祉費	3,476,884	324,311	3,801,195
歳 出 合 計		34,114,953	324,311	34,439,264

令和 3年度 南砺市 一般会計

補正予算 (第 10号)

1. 総括

歳入歳出予算事項別明細書

(1) 歳入

(単位：千円)

款	補正前の額	補正額	計
16. 国庫支出金	3,447,349	324,311	3,771,660
歳入合計	34,114,953	324,311	34,439,264

(2) 歳 出

(単位：千円)

款	補正前の額	補正額	計	補正額の財源内訳			
				特定財源			一般財源
				国県支出金	地方債	その他	
3. 民生費	8,672,395	324,311	8,996,706	324,311			
歳 出 合 計	34,114,953	324,311	34,439,264	324,311			

2. 歳入

第 16 款 国庫支出金

第 2 項 国庫補助金

(単位：千円)

目	補正前の額	補正額	計	節		説明
				区分	金額	
2 民生費国庫補助金	517,555	324,311	841,866	2 児童福祉費補助金	324,311	子育て世帯への臨時特別給付金給付事業 費補助金[10/10] 324,100 子育て世帯への臨時特別給付金給付事務 費補助金[10/10] 211
計	1,979,804	324,311	2,304,115			

3. 歳出
第3款 民生費

第2項 児童福祉費

(単位：千円)

目	補正前 の額	補正額	計	節		事業名	金額	補正額の財源内訳			説明					
				区 分	金額			特定財源				一般財源				
								国県支出金	地方債	その他						
1 児童福祉総 務費	673,139	324,311	997,450	11 役務費	211	10(01195) 子育て世帯へ の臨時特別給 付金給付費	324,311	(国補) 324,311				子育て世帯への臨時特 別給付金事業（追加給 付分） ・通信費 211 ・給付金 324,100				
				18 負担金補助 及び交付金	324,100											
													目計	324,311	324,311	
計	3,476,884	324,311	3,801,195				324,311	324,311								

(2) 給料及び職員手当の増減額の明細

区 分	増減額(千円)	増減事由別内訳 (千円)		説 明	備 考
職員手当	150	制度改正に伴う増減分			
		その他の増減分	150	時間外手当の増減分 150	子育て世帯への臨時特別給付金に係る 時間外手当の増