

令和5年度 第1回 南砺市国民健康保険運営協議会 委員等名簿

区分	委員数	氏名	団体・役職名	委嘱期間
被保険者を代表する委員	4	鶴見 祐一	南砺市商工会	R3.11.1～R6.10.31
		前田 久夫	南砺市老人クラブ連合会	R3.11.1～R6.10.31
		中山 明美	南砺市さわやかネットワーク	R3.11.1～R6.10.31
		野原 喜恵子	診療所所在地域被保険者	R3.11.1～R6.10.31
保険医又は保険薬剤師を代表する委員	4	川口 泉	南砺市医師会	R3.11.1～R6.10.31
		森田 嘉樹	南砺市医師会	R3.11.1～R6.10.31
		山本 茂	南砺市歯科医師会	R3.11.1～R6.10.31
		渡辺 悦子	全砺波薬剤師会	R3.11.1～R6.10.31
公益を代表する委員	4	畠中 伸一	南砺市議会議員	R3.11.30～R6.10.31
		川原 忠史	南砺市議会議員	R3.11.30～R6.10.31
		中段 晴伸	南砺市議会議員	R4.11.1～R6.10.31
		山田 清志	南砺市議会議員	R4.11.1～R6.10.31
計	12			

南砺市 (出席者)	7	齊藤 宗人	副市長
		松田 哲也	地域包括医療ケア部 部長
		中谷 芳浩	総務部 税務課長
		水上 武司	地域包括医療ケア部次長 健康課長
		長岡 千夏	地域包括医療ケア部 健康課 主幹
		金子 有希	” 主幹
		中橋 小百合	” 主事

議 事

(1) 令和4年度 南砺市国民健康保険事業特別会計の決算状況について

歳 入

(単位:千円)

項 目	当初予算額	補正予算額	予算現額	収入済額	不納欠損額	収入未済額
1. 国民健康保険税	909,931	△ 26,706	883,225	886,330	994	103,860
現年課税分	888,505	△ 23,021	865,484	868,246	0	17,479
滞納繰越分	21,426	△ 3,685	17,741	18,084	994	86,381
2. 使用料及び手数料	150	0	150	152		
3. 国庫支出金	0		0	0		
6. 県支出金	3,814,762	4,423	3,819,185	3,564,830		
保険給付費等交付金	3,806,452	5,638	3,812,090	3,557,873		
普通交付金	3,664,726		3,664,726	3,417,374		
特別交付金	141,726	5,638	147,364	140,499		
強化助成費補助金	7,838	△ 1,215	6,623	6,623		
疾病予防対策事業費等補助金	472	0	472	334		
8. 財産収入	2,182		2,182	1,977		
10. 繰入金	396,746	△ 9,508	387,238	377,636		
一般会計繰入金	323,310	14,924	338,234	328,632		
病院事業会計繰入金	0	199	199	199		
財政調整基金繰入金	73,436	△ 24,631	48,805	48,805		
11. 繰越金	30,000	34,118	64,118	64,118		
明許繰越			2,902			
12. 諸収入	39,529	△ 4,528	35,001	46,115		
歳入合計	5,193,300	△ 2,201	5,194,001	4,941,158	994	103,860

歳 出

(単位:千円)

項 目	当初予算額	補正予算額 流用増減	予算現額 (A)	支出済額 (B)	不用額 (A)－(B)
1. 総務費	86,319	1,360	90,581	83,215	7,366
給与費	60,038	22	60,060	56,865	3,195
一般管理費	18,463	1,800	20,263	17,301	2,962
連合会負担金	667	0	667	627	40
賦課徴収費	7,021	△ 462	6,559	5,428	1,131
賦課徴収費(繰越)	0	0	2,902	2,902	0
運営協議会費	130	0	130	92	38
2. 保険給付費	3,673,826	0	3,673,826	3,414,476	259,350
療養給付費	3,145,188		3,145,188	2,933,836	211,352
療養費	39,184		39,184	32,326	6,858
高額療養費	469,018		469,018	432,747	36,271
移送費	10		10	0	10
出産育児一時金	8,405		8,405	5,463	2,942
葬祭費	3,000		3,000	1,980	1,020
傷病手当金	0		0	140	△ 140
審査支払手数料	9,021		9,021	7,984	1,037
3. 国民健康保険事業費納付金	1,253,719	151	1,253,870	1,253,868	2
8. 保健事業費	110,408	△ 18,568	91,840	84,967	6,873
保健事業費	4,822		4,822	4,045	777
高額療養費資金貸付事業費	1,000		1,000	0	1,000
直営診療施設保健事業費	5,857	△ 98	5,759	5,759	0
特定健康診査等事業費	98,729	△ 18,470	80,259	75,163	5,096
9. 基金積立金	2,182		2,182	1,977	205
11. 諸支出金	36,846	14,856	51,702	48,368	3,334
償還金及び還付加算金	7,721	8,002	15,723	12,389	3,334
直営診療施設繰出金	29,125	6,854	35,979	35,979	0
12. 予備費	30,000		30,000	0	30,000
歳出合計	5,193,300	△ 2,201	5,194,001	4,886,871	307,130

歳入歳出差引額	0	0	0	54,287
---------	---	---	---	--------

実質単年度収支 △ 56,659	= 当年度繰越金 - 前年度繰越金 - 基金繰入金 + 基金積立金 54,287 64,118 48,805 1,977
---------------------	--

令和3年度決算額と令和4年度決算額の比較

歳入

(単位:千円)

項目	R3年度 決算額	R4年度 決算額	対前年度 増減額	備考
1. 国民健康保険税	950,366	886,329	△ 64,037	一人あたり調定額(現年課税分) 令和3年度 94,277円 令和4年度 93,117円 令和4年度収納率 現年分 98.03%、滞納分 17.15%
現年課税分	930,769	868,245	△ 62,524	
滞納繰越分	19,597	18,084	△ 1,513	
2. 使用料及び手数料	148	152	4	督促手数料
3. 国庫支出金	234	0	△ 234	
6. 県支出金	3,820,360	3,564,830	△ 255,530	
保険給付費等交付金	3,812,641	3,557,873	△ 254,768	療養給付費、療養費、高額療養費、移送費と同額を 保険給付費等交付金(普通交付金)として県が支出
普通交付金	3,650,134	3,417,374	△ 232,760	
特別交付金	162,507	140,499	△ 22,008	
強化助成費補助金	7,329	6,623	△ 706	国民健康保険強化助成費補助金
疾病予防対策事業費等補助金	390	334	△ 56	
8. 財産収入	2,159	1,978	△ 181	財政調整基金の利子分
10. 繰入金	372,730	377,636	4,906	
一般会計繰入金	325,533	328,632	3,099	
病院事業会計繰入金	0	199	199	
財政調整基金繰入金	47,197	48,805	1,608	
11. 繰越金	98,133	64,118	△ 34,015	前年度繰越金
繰越明許	0	2,902	2,902	賦課徴収費
12. 諸収入	41,215	46,115	4,900	延滞金、健診個人負担金、健診受託事業収入等
歳入合計	5,285,345	4,941,158	△ 344,187	

歳出

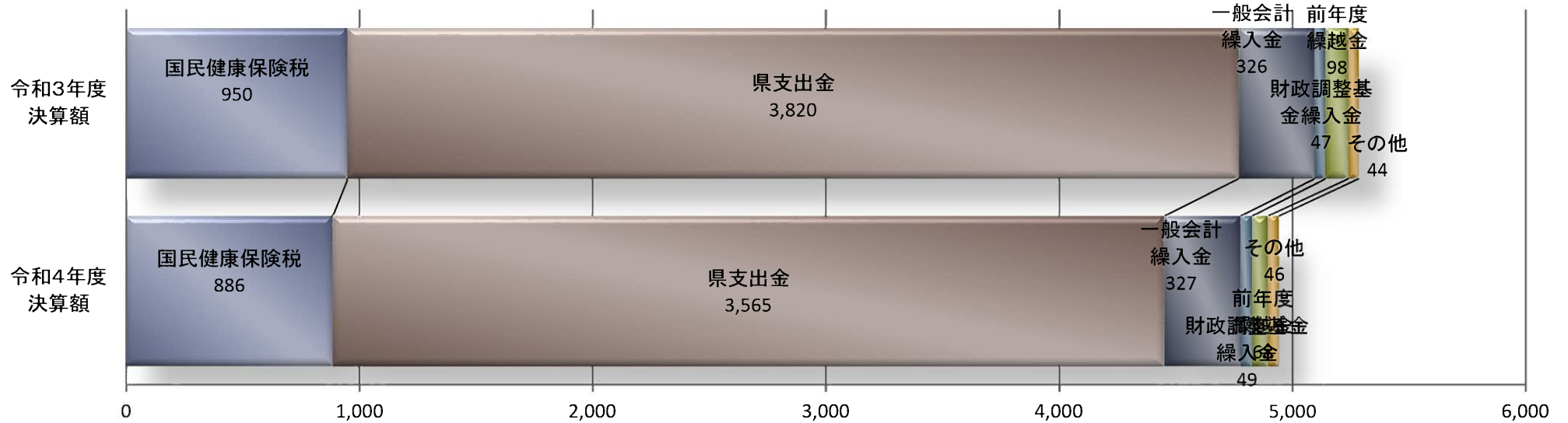
(単位:千円)

項目	R3年度 決算額	R4年度 決算額	対前年度 増減額	備考
1. 総務費	79,697	83,214	3,517	
給与費	56,999	56,864	△ 135	
一般管理費	16,490	17,301	811	
連合会負担金	641	627	△ 14	
賦課徴収費	5,464	5,428	△ 36	
賦課徴収費(繰越)	0	2,902	2,902	システム改修費
運営協議会費	103	92	△ 11	
2. 保険給付費	3,668,904	3,414,476	△ 254,428	被保険者数の減少に加え、一人あたり医療費も減少し たため総額も減少 一人あたり医療費 令和3年度 427,335円 令和4年度 419,493円
療養給付費	3,155,107	2,933,836	△ 221,271	
療養費	37,660	32,326	△ 5,334	
高額療養費	461,894	432,747	△ 29,147	
出産育児一時金	3,782	5,463	1,681	
葬祭費	1,950	1,980	30	
傷病手当金	103	140	37	
審査支払手数料	8,408	7,984	△ 424	
3. 国民健康保険事業費納付金	1,305,325	1,253,868	△ 51,457	県が市町村の年齢調整後の医療費水準、所得水準、 被保険者数から算定した納付金を県へ支出
医療給付費分	892,633	864,201	△ 28,432	
後期高齢者支援金等分	318,126	298,872	△ 19,254	
介護納付金分	94,566	90,795	△ 3,771	
8. 保健事業費	88,202	84,967	△ 3,235	
保健事業費	4,174	4,045	△ 129	医療費通知作成、レセプト点検業務委託等
高額療養費資金貸付事業費	0	0	0	
直営診療施設保健事業費	5,341	5,759	418	南砺市民病院、公立南砺中央病院への繰出金
特定健康診査等事業費	78,687	75,163	△ 3,524	特定健康診査等事業費、特定保健指導事業費
9. 基金積立金	2,159	1,978	△ 181	財政調整基金利子分 1,978
11. 諸支出金	76,940	48,368	△ 28,572	
償還金及び還付加算金	43,085	12,389	△ 30,696	前年度交付金の返還金、保険税還付金等
直営診療施設繰出金	33,855	35,979	2,124	へき地直営診療所運営費、直営診療施設整備事業
一般会計繰出金	0	0	0	
歳出合計	5,221,227	4,886,871	△ 334,356	
歳入歳出差引額	64,118	54,287	△ 9,831	

令和3年度・令和4年度 南砺市国民健康保険事業特別会計 歳入歳出決算

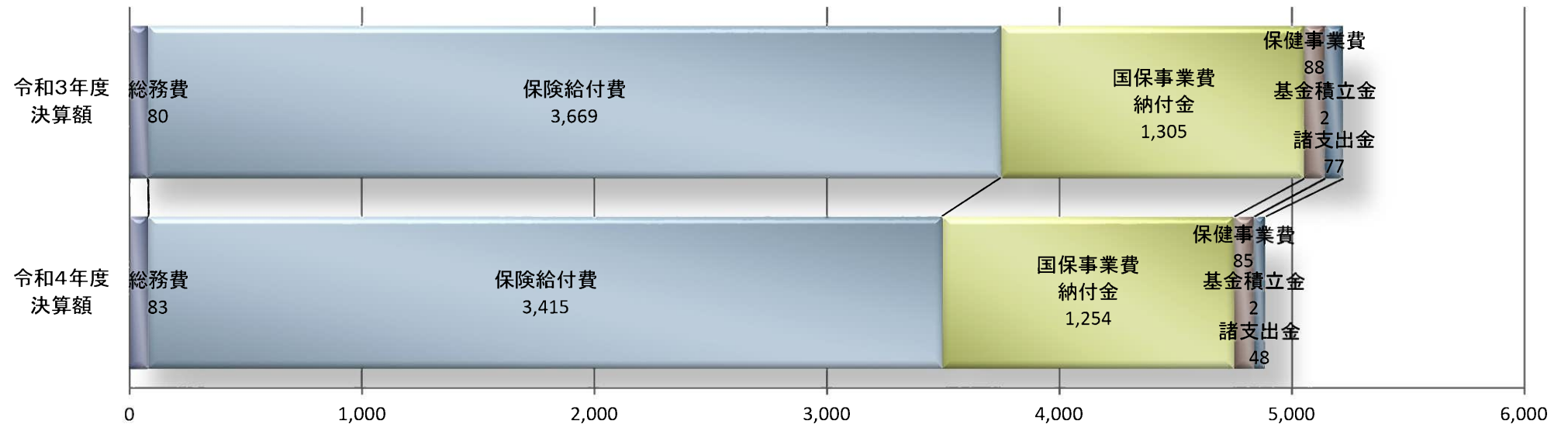
歳入

(単位:百万円)



歳出

(単位:百万円)



令和4年度決算額と令和5年度予算額の比較

歳入

(単位:千円)

項目	R4年度 決算額	R5年度 予算額	対前年度 増減額	備考
1. 国民健康保険税	886,329	844,052	△ 42,277	被保険者数の減により、税収が減少
現年課税分	868,245	827,173	△ 41,072	
滞納繰越分	18,084	16,879	△ 1,205	
2. 使用料及び手数料	152	150	△ 2	督促手数料
3. 国庫支出金	0	100	100	
6. 県支出金	3,564,830	3,484,144	△ 80,686	療養給付費、療養費、高額療養費、移送費と同額を保険給付費等交付金(普通交付金)として県が支出
保険給付費等交付金	3,557,873	3,476,288	△ 81,585	
普通交付金	3,417,374	3,329,003	△ 88,371	
特別交付金	140,499	147,285	6,786	
強化助成費補助金	6,623	7,329	706	
疾病予防対策事業費等補助金	334	527	193	国民健康保険強化助成費補助金
8. 財産収入	1,978	1,905	△ 73	財政調整基金の利子分
10. 繰入金	377,636	398,795	21,159	
一般会計繰入金	328,632	327,729	△ 903	
一般会計繰入金	199			
財政調整基金繰入金	48,805	71,066	22,261	
11. 繰越金	64,118	30,000	△ 34,118	前年度繰越金
明許繰越	2,902	0	△ 2,902	
12. 諸収入	46,115	8,754	△ 37,361	延滞金、健診個人負担金、健診受託事業収入等
歳入合計	4,941,158	4,767,900	△ 173,258	

歳出

(単位:千円)

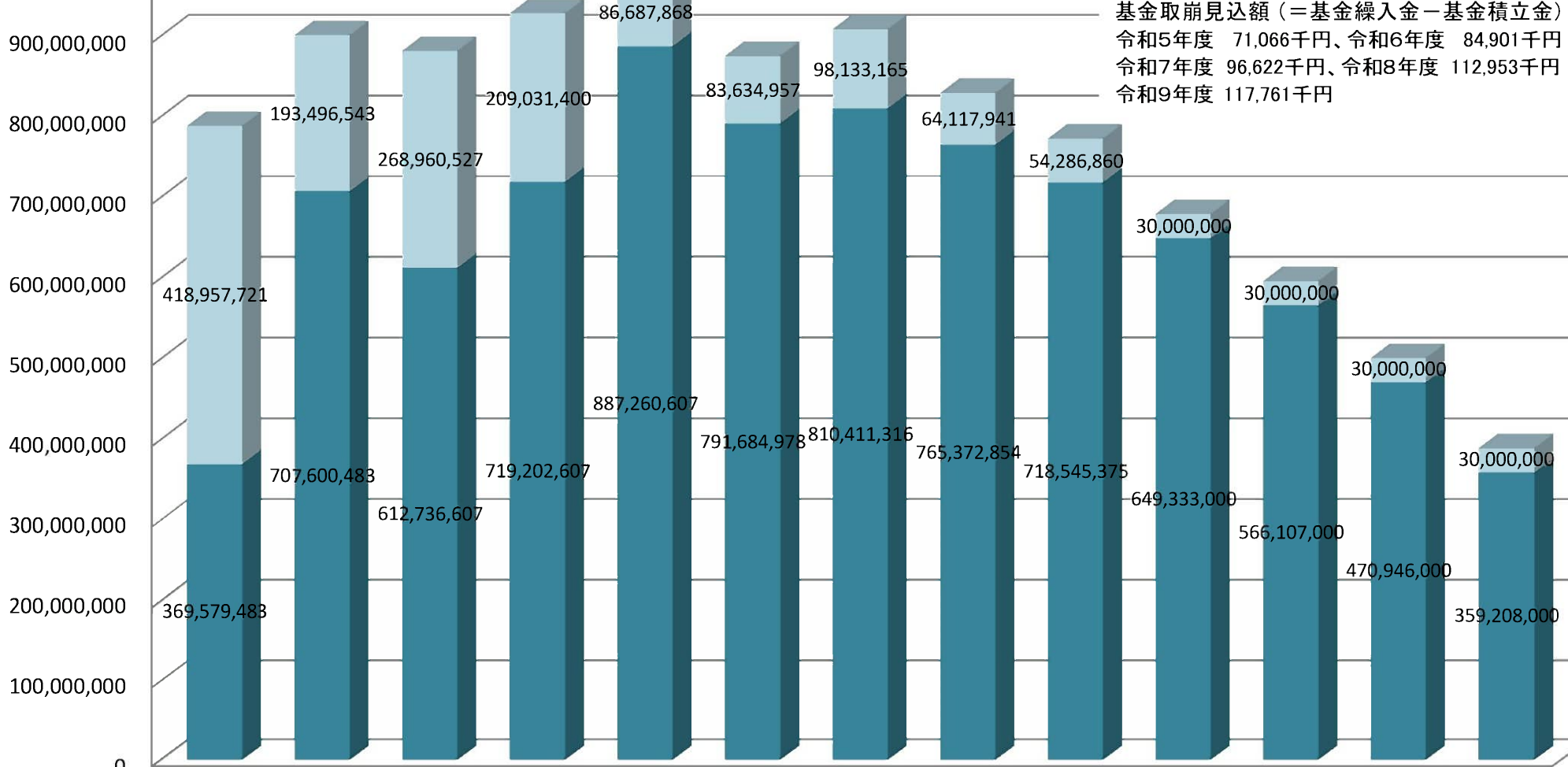
項目	R4年度 決算額	R5年度 予算額	対前年度 増減額	備考	
1. 総務費	83,214	99,211	15,997		
給与費	56,864	61,714	4,850		
一般管理費	17,301	31,372	14,071		
連合会負担金	627	636	9		
賦課徴収費	5,428	5,359	△ 69		
賦課徴収費(繰越)	2,902	0	△ 2,902		
運営協議会費	92	130	38		
2. 保険給付費	3,414,476	3,339,470	△ 75,006	被保険者数の減少により総額は減少	
療養給付費	2,933,836	2,859,058	△ 74,778		
療養費	32,326	34,647	2,321		
高額療養費	432,747	423,529	△ 9,218		
移送費	0	10	10		
出産育児一時金	5,463	10,005	4,542		500,000円×20件
葬祭費	1,980	3,000	1,020		30,000円×100件
傷病手当金	140	200	60		
審査支払手数料	7,984	9,021	1,037	レセプト審査支払手数料	
3. 国民健康保険事業費納付金	1,253,868	1,177,775	△ 76,093	県が市町村の年齢調整後の医療費水準、所得水準、被保険者数から算定した納付金を県へ支出	
医療給付費分	864,201	763,246	△ 100,955		
後期高齢者支援金等分	298,872	324,091	25,219		
介護納付金分	90,795	90,438	△ 357		
8. 保健事業費	84,967	76,150	△ 8,817	医療費通知作成、レセプト点検業務委託等	
保健事業費	4,045	4,660	615		
高額療養費資金貸付事業費	0	1,000	1,000		
直営診療施設保健事業費	5,759	5,875	116		南砺市民病院、公立南砺中央病院への繰入金
特定健康診査等事業費	75,163	64,615	△ 10,548	特定健康診査等事業費、特定保健指導事業費	
9. 基金積立金	1,978	1,905	△ 73	財政調整基金の利子分	
11. 諸支出金	48,368	43,389	△ 4,979	前年度交付金の返還金、保険税還付金等	
償還金及び還付加算金	12,389	8,806	△ 3,583		
直営診療施設繰入金	35,979	34,583	△ 1,396		へき地直営診療所運営費、直営診療施設整備事業
12. 予備費	0	30,000	30,000		
歳出合計	4,886,871	4,767,900	△ 118,971		

歳入歳出差引額	54,287	0
---------	--------	---

資金残高(財政調整基金+繰越金)の推移と見込み

資金残高(円)

1,000,000,000



令和6年度以降は一人あたり国保事業費納付金が毎年2.5%増加する場合の基金見込額

基金取崩見込額(=基金繰入金-基金積立金)
 令和5年度 71,066千円、令和6年度 84,901千円
 令和7年度 96,622千円、令和8年度 112,953千円
 令和9年度 117,761千円

	H26年度末	H27年度末	H28年度末	H29年度末	H30年度末	R元年度末	R2年度末	R3年度末	R4年度末	R5年度末見込み	R6年度末見込み	R7年度末見込み	R8年度末見込み
■ 繰越金	418,957,721	193,496,543	268,960,527	209,031,400	86,687,868	83,634,957	98,133,165	64,117,941	54,286,860	30,000,000	30,000,000	30,000,000	30,000,000
■ 財政調整基金	369,579,483	707,600,483	612,736,607	719,202,607	887,260,607	791,684,978	810,411,316	765,372,854	718,545,375	649,333,000	566,107,000	470,946,000	359,208,000

議 事

(2) 令和4年度 南砺市国民健康保険事業状況について

(1) 世帯数及び被保険者数

(単位:世帯、人)

区 分	R2年度末	R元⇒R2 伸び率	R3年度末	R2⇒R3 伸び率	R4年度末	R3⇒R4 伸び率	R4年度 平均
世 帯 数	6,572	0.08%	6,353	△ 3.33%	6,104	△ 3.92%	6,290
被保険者数	10,133	△ 1.18%	9,728	△ 4.00%	9,100	△ 6.46%	9,512
内 訳	一 般	△ 1.18%	9,728	△ 4.00%	9,100	△ 6.46%	9,512
	退 職	0	皆減	0	—	—	0

※ 平成26年度末で退職被保険者の新規適用がなくなり、退職者医療制度は令和元年度で終了した。

(2) 年齢階級別被保険者数

(単位:人)

区 分	R2年度末		R3年度末		R4年度末	
	被保険者数	構成割合	被保険者数	構成割合	被保険者数	構成割合
0～19歳	573	5.65%	538	5.53%	519	5.70%
20～39歳	766	7.56%	724	7.44%	739	8.12%
40～64歳	2,771	27.35%	2,688	27.63%	2,564	28.18%
65～74歳	6,023	59.44%	5,778	59.40%	5,278	58.00%
合計	10,133	100.00%	9,728	100.00%	9,100	100.00%
平均年齢	59.53歳		59.65歳		59.16歳	

(3) 資格適用状況

(単位:世帯、人)

区 分	南砺市		国民健康保険		国保加入率	
	世帯数	人口	世帯数	人数	世帯数	人数
R2年度末	17,687	49,235	6,572	10,133	37.16%	20.58%
R3年度末	17,497	48,312	6,353	9,728	36.31%	20.14%
R4年度末	17,501	47,413	6,104	9,100	34.88%	19.19%

(4) 国民健康保険税収納状況

(単位:千円)

区 分	R3年度			R4年度			(A)⇒(B) 伸び率
	現年分(A)	滞納繰越分	合計	現年分(B)	滞納繰越分	合計	
調定額	948,802	115,002	1,063,804	886,025	105,459	991,484	△ 6.65%
収入済額	930,769	19,597	950,366	868,546	18,084	886,630	△ 6.72%
不納欠損額	0	6,926	6,926	0	994	994	—
収入未済額	18,033	88,479	106,512	17,479	86,381	103,860	—
収納率	98.10%	17.04%	89.34%	98.03%	17.15%	89.42%	△ 0.07%

(5) 医療費の状況(全被保険者:自己負担額を含む医療費の総額)

(単位:人、円)

区 分	R2年度	R3年度	R2⇒R3 伸び率	R4年度	R3⇒R4 伸び率
平均被保険者数	10,285	10,064	△ 2.15%	9,512	△ 5.48%
療養諸費 費用額	4,360,172,893	4,300,702,216	△ 1.36%	3,990,215,115	△ 7.22%
入 院	1,937,395,269	1,758,804,715	△ 9.22%	1,665,234,070	△ 5.32%
入 院 外	1,236,648,320	1,320,474,517	6.78%	1,219,194,320	△ 7.67%
歯 科	257,401,029	261,445,060	1.57%	250,823,970	△ 4.06%
調 剤	731,816,299	772,847,845	5.61%	688,266,928	△ 10.94%
食事療養・生活療養	112,232,080	101,384,815	△ 9.67%	94,996,572	△ 6.30%
訪問看護	33,943,850	35,116,780	3.46%	28,409,790	△ 19.10%
療養費等	50,736,046	50,628,484	△ 0.21%	43,289,465	△ 14.50%

※ 療養諸費＝療養の給付等(医療給付)＋療養費等(柔道整復師、はり、きゅうなど)

(6) 被保険者一人あたり医療費の状況

① 一般被保険者(0~64歳)

(単位:人、円)

区分	R2年度	R元⇒R2 伸び率	R3年度	R2⇒R3 伸び率	R4年度	R3⇒R4 伸び率
平均被保険者数	4,261	△ 3.20%	4,055	△ 4.83%	3,904	△ 3.72%
療養諸費 費用額	339,829	△ 3.54%	343,652	1.12%	338,062	△ 1.63%
入院	171,861	△ 1.32%	169,683	△ 1.27%	158,035	△ 6.86%
入院外	83,164	△ 10.60%	87,906	5.70%	91,887	4.53%
歯科	18,551	△ 2.82%	18,837	1.54%	20,519	8.93%
調剤	43,332	△ 3.88%	43,741	0.94%	45,199	3.33%
食事療養・生活療養	14,334	7.36%	14,239	△ 0.66%	13,813	△ 2.99%
訪問看護	4,675	8.04%	5,474	17.09%	5,217	△ 4.69%
療養費等	3,912	19.56%	3,772	△ 3.58%	3,392	△ 10.07%

② 一般被保険者(65~74歳:前期高齢者)

(単位:人、円)

区分	R2年度	R元⇒R2 伸び率	R3年度	R2⇒R3 伸び率	R4年度	R3⇒R4 伸び率
平均被保険者数	6,024	1.09%	6,009	△ 0.25%	5,608	△ 6.67%
療養諸費 費用額	483,415	2.40%	483,806	0.08%	476,181	△ 1.58%
入院	200,049	6.12%	178,190	△ 10.93%	186,923	4.90%
入院外	146,458	△ 0.88%	160,429	9.54%	153,436	△ 4.36%
歯科	29,602	△ 3.15%	30,797	4.04%	30,442	△ 1.15%
調剤	90,832	3.17%	99,098	9.10%	91,264	△ 7.91%
食事療養・生活療養	8,492	△ 5.63%	7,264	△ 14.46%	7,324	0.83%
訪問看護	2,328	9.97%	2,150	△ 7.65%	1,434	△ 33.30%
療養費等	5,653	△ 7.72%	5,880	4.02%	5,358	△ 8.88%

③ 合計(全被保険者)

(単位:人、円)

区分	R2年度	R元⇒R2 伸び率	R3年度	R2⇒R3 伸び率	R4年度	R3⇒R4 伸び率
平均被保険者数	10,285	△ 0.97%	10,064	△ 2.15%	9,512	△ 5.48%
療養諸費 費用額	423,935	0.76%	427,335	0.80%	419,493	△ 1.84%
入院	188,371	3.47%	174,762	△ 7.22%	175,067	0.17%
入院外	120,238	△ 3.36%	131,208	9.12%	128,174	△ 2.31%
歯科	25,027	△ 2.62%	25,978	3.80%	26,369	1.51%
調剤	71,154	2.01%	76,793	7.93%	72,358	△ 5.78%
食事療養・生活療養	10,912	0.78%	10,074	△ 7.68%	9,987	△ 0.86%
訪問看護	3,300	8.23%	3,489	5.73%	2,987	△ 14.39%
療養費等	4,933	0.00%	5,031	1.99%	4,551	△ 9.54%

※ 各数値の合計は端数処理の関係で一致しない場合がある。

(7) 被保険者一人あたり医療費の推移

(単位:円)

	H28年度	H29年度	H30年度	R元年度	R2年度	R3年度	R4年度
南砺市	372,677	388,330	399,383	420,729	423,935	427,335	419,493
富山県	377,179	384,548	388,389	400,694	390,209	405,950	—
全国	352,839	362,159	367,989	378,939	370,881	—	—

議 事

(3) 令和5年度 南砺市国民健康保険税の賦課状況について

令和5年7月3日

() = 前年度

税率

医療分			後期高齢者支援金分			介護納付金分		
応能割	応益割		応能割	応益割		応能割	応益割	
所得割 一人あたり	均等割 一人あたり	平等割 一世帯あたり	所得割 一人あたり	均等割 一人あたり	平等割 一世帯あたり	所得割 一人あたり	均等割 一人あたり	平等割 一世帯あたり
6.40%	25,500円	19,700円	1.90%	7,700円	6,000円	1.60%	8,200円	4,500円
限度額	65万円		限度額	22万円		限度額	17万円	

被保険者数

(単位:人)

	医療分	後期分	介護分
被保険者数	9,221 (9,714)	9,221 (9,714)	2,388 (2,501)

世帯数

(単位:世帯)

	医療分	後期分	介護分
世帯数	6,400 (6,658)	6,400 (6,658)	2,067 (2,161)

算出税額

(単位:円)

	医療分	後期分	介護分	計
所得割	375,002,016 (381,214,999)	111,327,091 (113,171,509)	29,685,710 (30,333,960)	516,014,817 (524,720,468)
均等割	235,135,500 (247,707,000)	71,001,700 (74,797,800)	19,581,600 (20,508,200)	325,718,800 (343,013,000)
平等割	116,825,925 (122,396,100)	35,581,500 (37,278,000)	9,301,500 (9,724,500)	161,708,925 (169,398,600)
小計	726,963,441 (751,318,099)	217,910,291 (225,247,309)	58,568,810 (60,566,660)	1,003,442,542 (1,037,132,068)

軽減額

(単位:人、世帯、円)

	医療分				後期分		介護分			
	被保数	均等割	世帯数	平等割	均等割	平等割	被保数	均等割	世帯数	平等割
7割軽減	1,616	28,845,600	1,341	17,561,577	8,710,240	5,348,700	491	2,818,340	449	1,414,350
5割軽減	1,533	19,545,750	1,022	8,751,740	5,902,050	2,665,500	324	1,328,400	271	609,750
2割軽減	1,275	6,502,500	811	2,830,890	1,963,500	862,200	283	464,120	238	214,200
小計	4,424 (4,740)	54,893,850 (58,160,400)	3,174 (3,353)	29,144,207 (30,772,419)	16,575,790 (17,562,160)	8,876,400 (9,372,300)	1,098 (1,154)	4,610,860 (4,751,900)	958 (1,005)	2,238,300 (2,306,700)
子ども軽減	115 (110)	1,039,125 (1,000,875)	80 (80)	—	313,775 (302,225)	—	0	0	0	—

限度超過額・減免額

(単位:世帯、円)

	医療分	後期分	介護分
限度額 超過世帯	30 (34)	25 (33)	9 (9)
限度 超過額	15,797,649 (12,701,677)	3,976,158 (3,556,260)	1,574,799 (1,108,062)
減免額	842,857 (580,008)	253,548 (175,224)	0 (0)

月割増減額・端数処理金額

(単位:円)

	医療分	後期分	介護分
月割 増減額	△ 20,545,388 △(14,212,048)	△ 6,160,181 △(4,275,155)	647,056 (583,399)
端数 処理額	294,065 (302,572)	250,539 (259,485)	83,207 (84,797)

調定額

(単位:円)

	医療分	伸び率	後期分	伸び率	介護分	伸び率	合計	伸び率
R5年度	604,406,300		181,503,900		50,708,700		836,618,900	
R4年度	(633,588,100)	△ 4.6%	(189,744,500)	△ 4.3%	(52,898,600)	△ 4.1%	(876,231,200)	△ 4.5%

一人あたり調定額

(単位:円)

	医療分	伸び率	後期分	伸び率	介護分	伸び率	合計	伸び率
R5年度	65,547		19,684		21,235		90,730	
R4年度	(65,224)	0.5%	(19,533)	0.8%	(21,151)	0.4%	(90,203)	0.6%

令和5年度 国民健康保険料(税)率表

令和5年7月1日現在

保険者名	医療分				後期高齢者支援金分				介護納付金分				合計			
	所得割	均等割	平等割	賦課 限度額	所得割	均等割	平等割	賦課 限度額	所得割	均等割	平等割	賦課 限度額	所得割	均等割	平等割	賦課 限度額
	%	円	円	万円	%	円	円	万円	%	円	円	万円	%	円	円	万円
南砺市	6.40	25,500	19,700	65	1.90	7,700	6,000	22	1.60	8,200	4,500	17	9.90	41,400	30,200	104
富山市	6.40	25,000	17,500	65	2.30	8,200	7,000	22	2.30	9,500	6,500	17	11.00	42,700	31,000	104
高岡市	7.20	24,500	23,500	65	2.20	8,000	8,000	22	2.10	9,500	7,500	17	11.50	42,000	39,000	104
魚津市	7.80	30,600	22,800	65	2.30	9,400	7,500	22	1.50	8,500	5,500	17	11.60	48,500	35,800	104
氷見市	6.40	23,500	16,000	65	1.80	6,500	4,500	22	2.00	7,500	5,000	17	10.20	37,500	25,500	104
滑川市	6.80	25,500	23,400	65	2.00	6,000	6,600	22	2.00	8,000	7,500	17	10.80	39,500	37,500	104
黒部市	6.90	27,600	19,200	65	1.90	6,900	5,500	22	1.85	7,800	5,400	17	10.65	42,300	30,100	104
砺波市	6.90	26,000	23,000	65	1.90	7,300	5,300	22	1.30	5,400	5,000	17	10.10	38,700	33,300	104
小矢部市	7.60	23,400	24,600	65	1.90	6,000	6,300	20	1.20	5,100	5,100	17	10.70	34,500	36,000	102
射水市	6.80	24,000	24,000	65	2.50	9,800	6,800	22	1.80	10,400	6,000	17	11.10	44,200	36,800	104
舟橋村	6.20	23,000	25,700	65	1.90	7,500	8,000	22	2.00	8,500	7,000	17	10.10	39,000	40,700	104
上市町	6.30	24,000	16,800	65	2.60	9,600	7,200	22	2.50	10,200	6,600	17	11.40	43,800	30,600	104
立山町	6.60	24,600	22,800	65	2.30	7,800	6,600	22	2.00	9,600	6,600	17	10.90	42,000	36,000	104
入善町	6.90	23,700	23,500	63	2.00	7,700	6,700	19	2.00	7,400	5,500	17	10.90	38,800	35,700	99
朝日町	7.00	25,500	23,200	65	2.10	7,300	6,500	20	1.80	7,700	6,000	17	10.90	40,500	35,700	102

※ 令和4年度からの変更 赤字は増額改定 青字は減額改定

(4) 特定健康診査・特定保健指導について

(市:法定報告資料、富山県・全国:市町村国保特定健康診査・特定保健指導実施状況報告書【国保中央会】)

1. 特定健康診査実施状況

表1 受診者数(人)及び受診率(%)

年度	南砺市	富山県	全国
H28	62.5% (5,515人/8,830人)	43.0%	36.6%
H29	62.9% (5,399人/8,584人)	43.9%	37.2%
H30	62.5% (5,212人/8,334人)	44.7%	37.9%
R01	62.9% (5,104人/8,110人)	44.7%	38.0%
R02	56.9% (4,646人/8,167人)	41.7%	33.7%
R03	57.1% (4,472人/7,836人)	42.4%	36.4%

図1

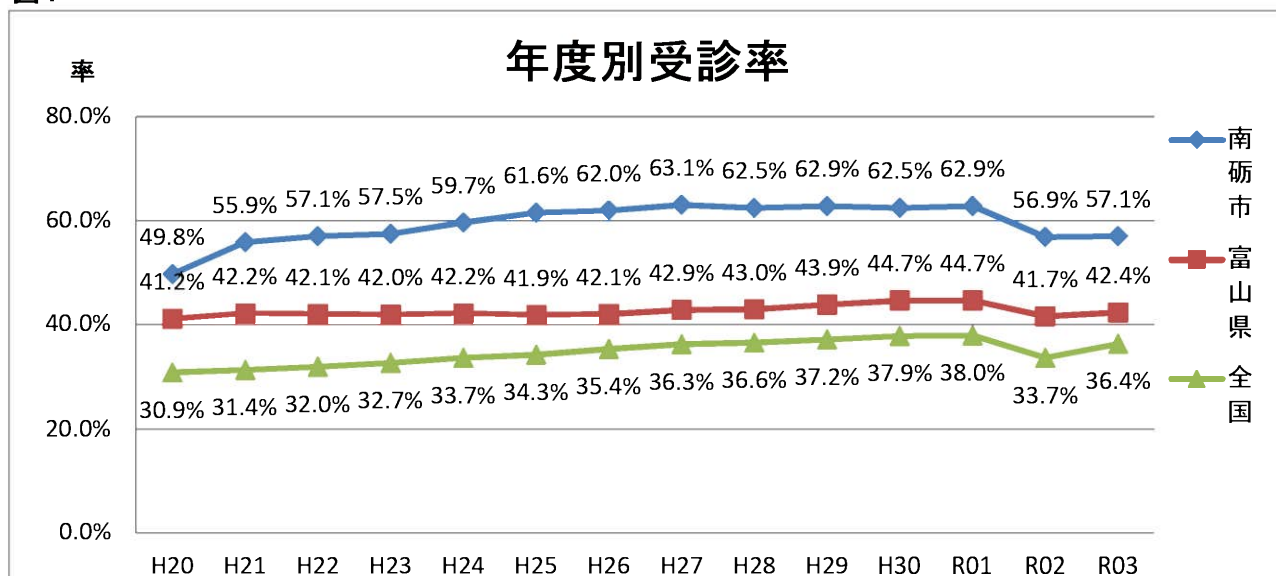
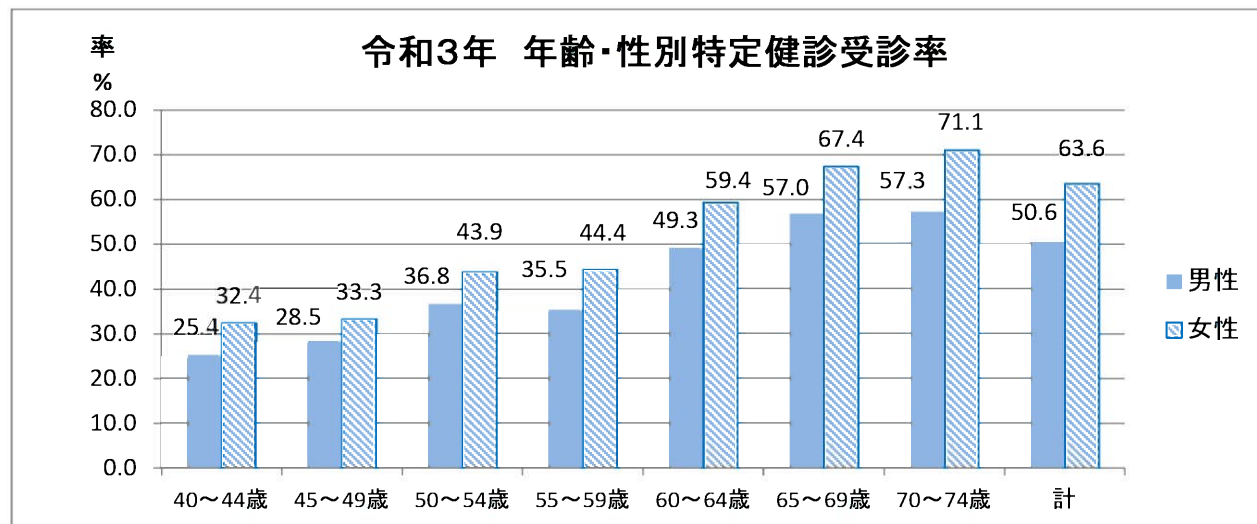


図2



2. 特定保健指導実施状況(保健指導の終了者)

表2 特定保健指導実施率(%)

年度	南砺市	富山県	全国
H28	63.1% (454人/719人)	24.6%	26.3%
H29	67.3% (503人/747人)	28.7%	26.9%
H30	70.6% (521人/738人)	31.7%	28.9%
R01	70.2% (497人/708人)	34.9%	29.3%
R02	83.5% (507人/607人)	32.0%	27.9%
R03	84.50% (530人/627人)	29.6%	27.9%

図3

