

令和7年度 第1回南砺市国民健康保険運営協議会

日時 令和7年7月10日（木）午後3時

場所 南砺市地域包括ケアセンター 2階
多目的研修室

次 第

1. 開 会

2. 会長あいさつ

3. 副市長あいさつ

4. 会議録署名人の選任について

5. 議 題

（1）令和6年度 南砺市国民健康保険事業特別会計の決算状況について

（2）令和6年度 南砺市国民健康保険事業状況について

（3）令和7年度 南砺市国民健康保険税の賦課状況について

（4）特定健康診査・特定保健指導について

（5）その他

7. 閉 会

議題 1 令和6年度 南砺市国民健康保険事業特別会計の決算状況について

歳 入

(単位:千円)

項 目	当初予算額	補正予算額	予算現額	収入済額	不納欠損額	収入未済額
1. 国民健康保険税	811,456	△ 2,193	809,263	814,103	1,765	91,368
現年課税分	793,991	△ 2,193	791,798	797,030		14,073
滞納繰越分	17,465		17,465	17,073	1,765	77,295
2. 使用料及び手数料	150	0	150	168		
3. 国庫支出金	0	4,193	4,193	4,193		
6. 県支出金	3,664,044	△ 6,547	3,657,497	3,395,412		
保険給付費等交付金	3,663,722	△ 6,547	3,657,175	3,395,103		
普通交付金	3,527,564	△ 833	3,526,731	3,267,888		
特別交付金	136,158	△ 5,714	130,444	127,215		
強化助成費補助金	0	0	0	0		
疾病予防対策事業費等補助金	322	0	322	309		
8. 財産収入	1,765	100	1,865	1,865		
10. 繰入金	353,915	△ 13,053	340,862	331,407		
一般会計繰入金	302,311	△ 645	301,666	292,211		
病院事業会計繰入金	0	0	0	0		
財政調整基金繰入金	51,604	△ 12,408	39,196	39,196		
11. 繰越金	30,000	22,353	52,353	52,353		
明許繰越						
12. 諸収入	8,470		8,470	7,137		
歳入合計	4,869,800	4,853	4,874,653	4,606,638	1,765	91,368

歳 出

(単位:千円)

項 目	当初予算額	補正予算額 流用増減	予算現額 (A)	支出済額 (B)	不用額 (A)－(B)
1. 総務費	97,104	△ 4,709	92,395	81,261	11,134
給与費	66,199	△ 6,565	59,634	54,428	5,206
一般管理費	24,491	1,623	26,114	21,303	4,811
連合会負担金	599		599	559	40
賦課徴収費	5,685	233	5,918	4,887	1,031
運営協議会費	130		130	84	46
2. 保険給付費	3,537,731	△ 2,500	3,535,231	3,262,302	272,929
療養給付費	3,026,347	0	3,026,347	2,779,599	246,748
療養費	29,176		29,176	23,556	5,620
高額療養費	460,172		460,172	446,129	14,043
移送費	10		10	0	10
出産育児一時金	10,005	△ 2,500	7,505	3,501	4,004
葬祭費	3,000		3,000	2,130	870
傷病手当金	0		0	0	0
審査支払手数料	9,021		9,021	7,387	1,634
3. 国民健康保険事業費納付金	1,097,243		1,097,243	1,096,941	302
8. 保健事業費	66,197	△ 2,928	63,269	53,085	10,184
保健事業費	4,482		4,482	3,495	987
高額療養費資金貸付事業費	1,000		1,000	0	1,000
直営診療施設保健事業費	5,491	△ 420	5,071	5,071	0
特定健康診査等事業費	55,224	△ 2,508	52,716	44,519	8,197
9. 基金積立金	1,765	100	1,865	1,865	0
11. 諸支出金	39,760	14,890	54,650	48,887	5,763
償還金及び還付加算金	7,650	19,998	27,648	21,885	5,763
直営診療施設繰出金	32,110	△ 5,108	27,002	27,002	0
12. 予備費	30,000		30,000	0	30,000
歳出合計	4,869,800	4,853	4,874,653	4,544,341	330,312

歳入歳出差引額	0	0	0	62,297
---------	---	---	---	--------

実質単年度収支 △ 27,387	＝ 当年度繰越金 － 前年度繰越金 － 基金繰入金 ＋ 基金積立金			
	62,297	52,353	39,196	1,865

令和5年度決算額と令和6年度決算額の比較

歳入

(単位:千円)

項 目	R5年度 決算額	R6年度 決算額	対前年度 増減額	備 考
1. 国民健康保険税	848,333	814,103	△ 34,230	一人あたり調定額(現年課税分)
現年課税分	828,340	797,030	△ 31,310	令和5年度 94,572円 令和6年度97,022円
滞納繰越分	19,993	17,073	△ 2,920	令和6年度収納率 現年分 98.27%、滞納分 17.76%
2. 使用料及び手数料	206	168	△ 38	督促手数料
3. 国庫支出金	107	4,193	4,086	社会保障・税番号制度システム整備費補助金4,191,000円、国民健康保険災害等臨時特例補助金2,000円
6. 県支出金	3,503,295	3,395,412	△ 107,883	
保険給付費等交付金	3,495,090	3,395,103	△ 99,987	療養給付費、療養費、高額療養費、移送費と同額を保険給付費等交付金(普通交付金)として県が支出
普通交付金	3,372,713	3,267,888	△ 104,825	
特別交付金	122,377	127,215	4,838	
強化助成費補助金	7,883	0	△ 7,883	国民健康保険強化助成費補助金
疾病予防対策事業費等補助金	322	309	△ 13	
8. 財産収入	1,775	1,865	90	財政調整基金の利子分
10. 繰入金	390,482	331,407	△ 59,075	
一般会計繰入金	321,546	292,211	△ 29,335	
病院事業会計繰入金	143	0	△ 143	
財政調整基金繰入金	68,793	39,196	△ 29,597	
11. 繰越金	54,287	52,353	△ 1,934	前年度繰越金
繰越明許	0	0	0	賦課徴収費
12. 諸収入	8,117	7,137	△ 980	延滞金、健診個人負担金、健診受託事業収入 等
歳入合計	4,806,602	4,606,638	△ 199,964	

歳出

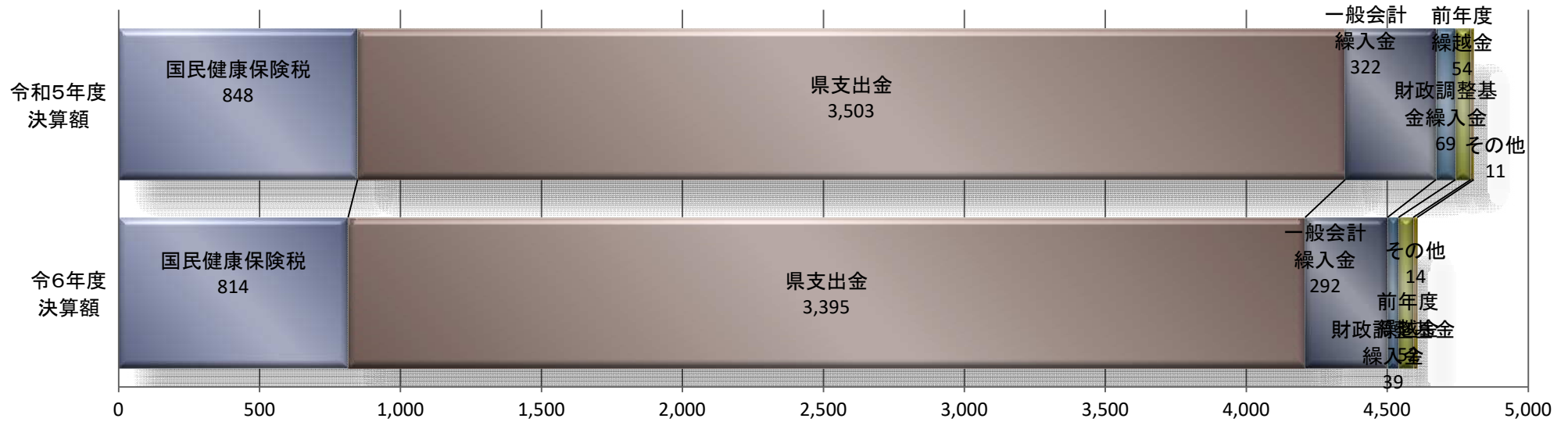
(単位:千円)

項 目	R5年度 決算額	R6年度 決算額	対前年度 増減額	備 考
1. 総務費	89,918	81,261	△ 8,657	
給与費	57,692	54,428	△ 3,264	
一般管理費	25,905	21,303	△ 4,602	
連合会負担金	593	559	△ 34	
賦課徴収費	5,635	4,887	△ 748	
賦課徴収費(繰越)	0	0	0	システム改修費
運営協議会費	93	84	△ 9	
2. 保険給付費	3,366,570	3,262,302	△ 104,268	一人あたり医療費は増加しているが、被保険者数の減少により、総額は減少
療養給付費	2,894,406	2,779,599	△ 114,807	一人あたり医療費
療養費	28,316	23,556	△ 4,760	令和5年度 442,482円 令和6年度 456,235円
高額療養費	427,864	446,129	18,265	
出産育児一時金	6,490	3,501	△ 2,989	500,000円×7件、488,000円×0件
葬祭費	1,890	2,130	240	30,000円×71件
傷病手当金	0	0	0	
審査支払手数料	7,604	7,387	△ 217	レセプト審査支払手数料
3. 国民健康保険事業費納付金	1,177,831	1,096,941	△ 80,890	
医療給付費分	763,303	704,705	△ 58,598	県が市町村の年齢調整後の医療費水準、所得水準、被保険者数から算定した納付金を県へ支出
後期高齢者支援金等分	324,091	302,100	△ 21,991	
介護納付金分	90,437	90,136	△ 301	
8. 保健事業費	57,980	53,085	△ 4,895	
保健事業費	3,875	3,495	△ 380	医療費通知作成、レセプト点検業務委託 等
高額療養費資金貸付事業費	0	0	0	
直営診療施設保健事業費	4,741	5,071	330	南砺市民病院、公立南砺中央病院への繰出金
特定健康診査等事業費	49,364	44,519	△ 4,845	特定健康診査等事業費、特定保健指導事業費
9. 基金積立金	1,775	1,865	90	財政調整基金利子分 1,865
11. 諸支出金	60,175	48,887	△ 11,288	
償還金及び還付加算金	31,639	21,885	△ 9,754	前年度交付金の返還金、保険税還付金 等
直営診療施設繰出金	28,536	27,002	△ 1,534	へき地直営診療所運営費、直営診療施設整備事業
一般会計繰出金	0	0	0	
歳出合計	4,754,249	4,544,341	△ 209,908	
歳入歳出差引額	52,353	62,297	9,944	

令和5年度・令和6年度 南砺市国民健康保険事業特別会計 歳入歳出決算

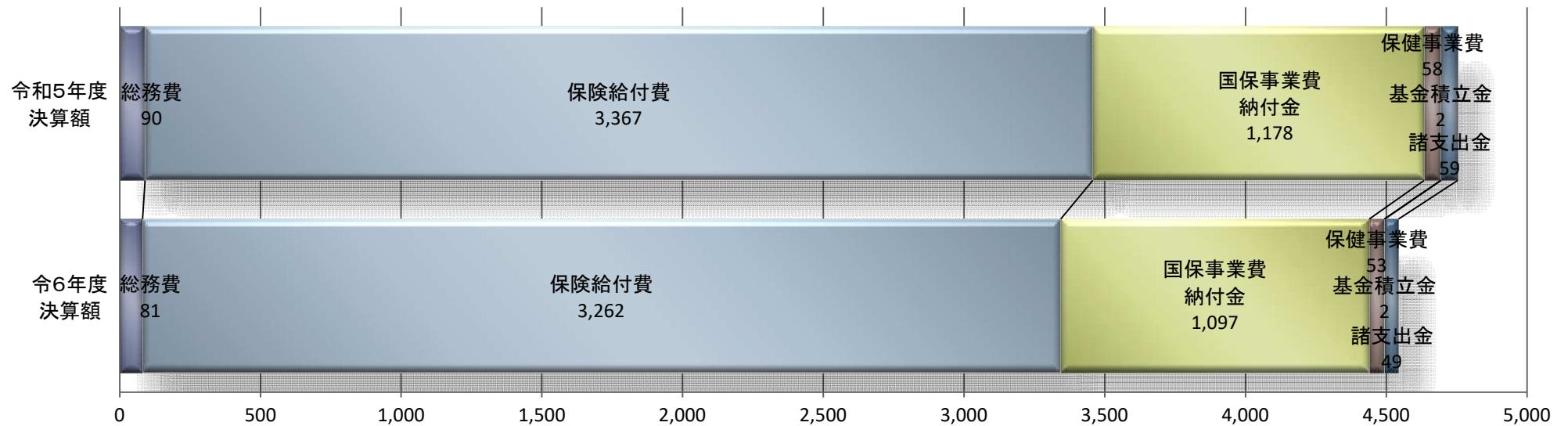
歳 入

(単位:百万円)



歳 出

(単位:百万円)



令和6年度決算額と令和7年度予算額の比較

歳 入

(単位:千円)

項 目	R6年度 決算額	R7年度 予算額	対前年度 増減額	備 考
1. 国民健康保険税	814,103	780,602	△ 33,501	被保険者数の減により、税収が減少
現年課税分	797,030	764,100	△ 32,930	
滞納繰越分	17,073	16,502	△ 571	
2. 使用料及び手数料	168	150	△ 18	督促手数料
3. 国庫支出金	4,193	0	△ 4,193	
6. 県支出金	3,395,412	3,573,414	178,002	
保険給付費等交付金	3,395,103	3,573,121	178,018	療養給付費、療養費、高額療養費、移送費と同額を 保険給付費等交付金(普通交付金)として県が支出
普通交付金	3,267,888	3,398,562	130,674	
特別交付金	127,215	174,559	47,344	
強化助成費補助金	0	0	0	国民健康保険強化助成費補助金
疾病予防対策事業費等補助金	309	293	△ 16	
8. 財産収入	1,865	2,344	479	財政調整基金の利子分
10. 繰入金	331,407	357,616	26,209	
一般会計繰入金	292,211	301,956	9,745	
病院事業会計繰入金	0	0	0	
財政調整基金繰入金	39,196	55,660	16,464	
11. 繰越金	52,353	30,000	△ 22,353	前年度繰越金
明許繰越	0	0	0	
12. 諸収入	7,137	9,074	1,937	延滞金、返納金 等
歳入合計	4,606,638	4,753,200	146,562	

歳 出

(単位:千円)

項 目	R6年度 決算額	R7年度 予算額	対前年度 増減額	備 考
1. 総務費	81,261	112,016	30,755	
給与費	54,428	61,888	7,460	
一般管理費	21,303	26,694	5,391	
連合会負担金	559	570	11	
賦課徴収費	4,887	22,734	17,847	【新規】国民健康保険システム委託料(子ども・子育て支援金制度対応費)
賦課徴収費(繰越)	0	0	0	
運営協議会費	84	130	46	
2. 保険給付費	3,262,302	3,407,562	145,260	
療養給付費	2,779,599	2,888,828	109,229	被保険者数の減少になっているが、一人あたりの医療 費が増加しているため増額
療養費	23,556	25,400	1,844	
高額療養費	446,129	475,087	28,958	
移送費	0	10	10	
出産育児一時金	3,501	7,504	4,003	500,000円×15件
葬祭費	2,130	3,000	870	30,000円×100件
傷病手当金	0	0	0	
審査支払手数料	7,387	7,733	346	レセプト審査支払手数料
3. 国民健康保険事業費納付金	1,096,941	1,097,301	360	
医療給付費分	704,705	745,186	40,481	県が市町村の年齢調整後の医療費水準、所得水準、 被保険者数から算定した納付金を県へ支出
後期高齢者支援金等分	302,100	266,428	△ 35,672	
介護納付金分	90,136	85,687	△ 4,449	
8. 保健事業費	53,085	63,323	10,238	
保健事業費	3,495	2,368	△ 1,127	医療費通知作成、レセプト点検業務委託 等
高額療養費資金貸付事業費	0	1,000	1,000	
直営診療施設保健事業費	5,071	5,891	820	南砺市民病院、公立南砺中央病院への繰出金
特定健康診査等事業費	44,519	54,064	9,545	特定健康診査等事業費、特定保健指導事業費
9. 基金積立金	1,865	2,344	479	財政調整基金の利子分
11. 諸支出金	48,887	40,654	△ 8,233	
償還金及び還付加算金	21,885	7,734	△ 14,151	前年度交付金の返還金、保険税還付金 等
直営診療施設繰出金	27,002	32,920	5,918	へき地直営診療所運営費、直営診療施設整備事業
12. 予備費	0	30,000	30,000	
歳出合計	4,544,341	4,753,200	208,859	

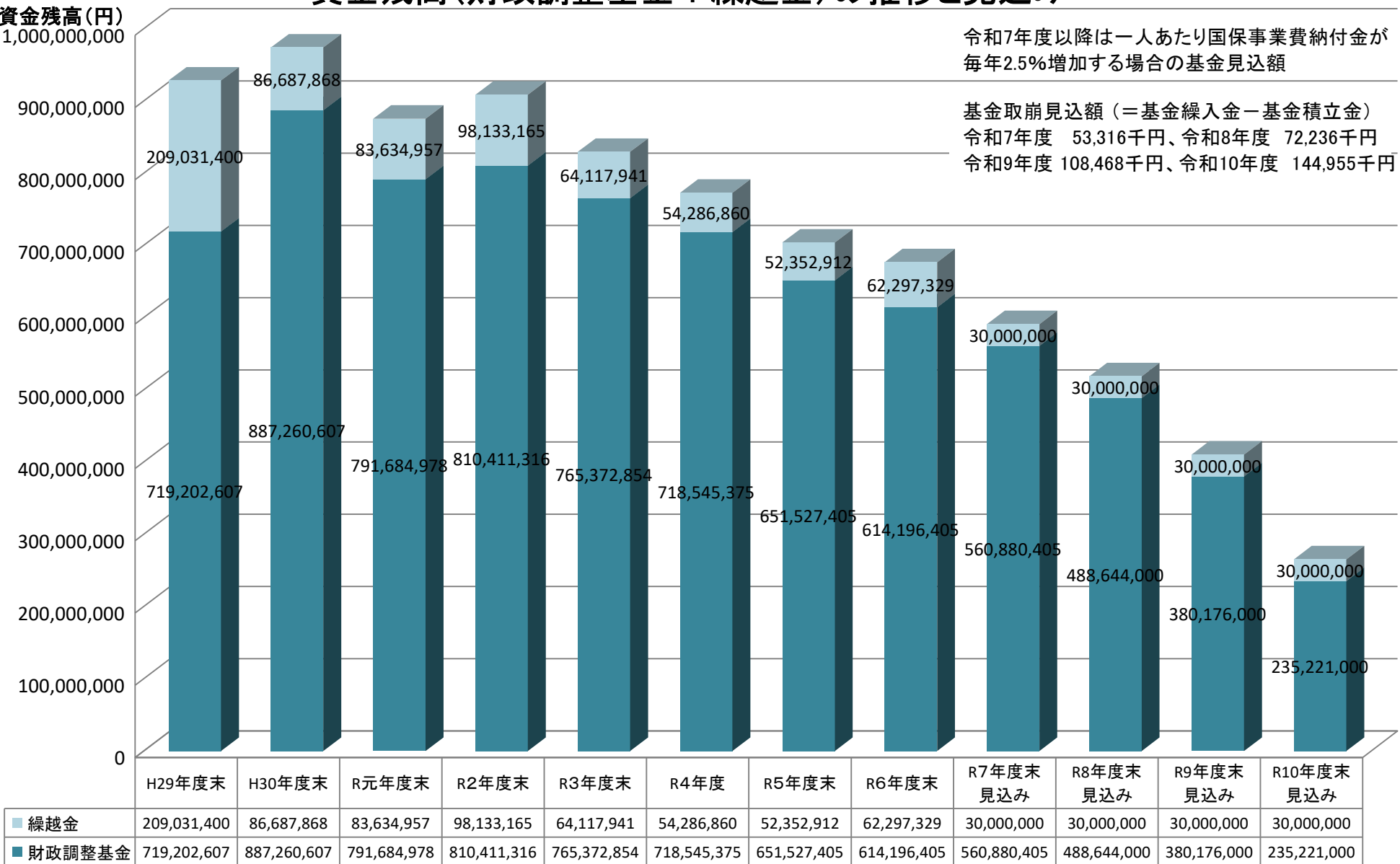
歳入歳出差引額	62,297	0
---------	--------	---

資金残高(財政調整基金＋繰越金)の推移と見込み

資金残高(円)
1,000,000,000

令和7年度以降は一人あたり国保事業費納付金が
毎年2.5%増加する場合の基金見込額

基金取崩見込額(＝基金繰入金－基金積立金)
令和7年度 53,316千円、令和8年度 72,236千円
令和9年度 108,468千円、令和10年度 144,955千円



議題 2 令和6年度 南砺市国民健康保険事業状況について

1 世帯数及び被保険者数

(単位:世帯、人)

区 分	R4年度末	R3⇒R4 伸び率	R5年度末	R4⇒R5 伸び率	R6年度末	R5⇒R6 伸び率	R6年度 平均
世 帯 数	6,104	△ 3.92%	5,823	△ 4.60%	5,498	△ 5.58%	5,712
被保険者数	9,100	△ 6.46%	8,567	△ 5.86%	7,956	△ 7.13%	8,360

2 年齢階級別被保険者数

(単位:人)

区 分	R4年度末		R5年度末		R6年度末	
	被保険者数	構成割合	被保険者数	構成割合	被保険者数	構成割合
0～19歳	519	5.70%	489	5.71%	439	5.52%
20～39歳	739	8.12%	684	7.98%	622	7.82%
40～64歳	2,564	28.18%	2,478	28.92%	2,383	29.95%
65～74歳	5,278	58.00%	4,916	57.38%	4,512	56.71%
合計	9,100	100.00%	8,567	100.00%	7,956	100.00%
平均年齢	59.16歳		59.03歳		58.94歳	

3 資格適用状況

(単位:世帯、人)

区 分	南砺市		国民健康保険		国保加入率	
	世帯数	人口	世帯数	人数	世帯数	人数
R4年度末	17,501	47,413	6,104	9,100	34.88%	19.19%
R5年度末	17,481	46,585	5,823	8,567	33.31%	18.39%
R6年度末	17,465	45,706	5,498	7,956	31.48%	17.41%

4 国民健康保険税収納状況

(単位:千円)

区 分	R5年度			R6年度			(A)⇒(B) 伸び率
	現年分(B)	滞納繰越分	合計	現年分(B)	滞納繰越分	合計	
調定額	842,735	103,079	945,814	811,102	96,133	907,235	△ 3.75%
収入済額	828,340	19,992	848,332	797,030	17,073	814,103	△ 3.78%
不納欠損額	0	1,106	1,106	0	1,765	1,765	—
収入未済額	14,395	81,981	96,376	14,072	77,295	91,367	—
収納率	98.29%	19.40%	89.69%	98.27%	17.76%	89.73%	△ 0.02%

5 医療費の状況(全被保険者:自己負担額を含む医療費の総額)

(単位:人、円)

区 分	R4年度	R5年度	R4⇒R5 伸び率	R6年度	R5⇒R6 伸び率
平均被保険者数	9,512	8,911	△ 6.32%	8,360	△ 6.18%
療養諸費 費用額	3,990,215,115	3,942,959,076	△ 1.18%	3,814,130,550	△ 3.27%
入 院	1,665,234,070	1,716,625,729	3.09%	1,661,023,022	△ 3.24%
入 院 外	1,219,194,320	1,167,127,882	△ 4.27%	1,154,858,478	△ 1.05%
歯 科	250,823,970	237,868,470	△ 5.17%	225,075,930	△ 5.38%
調 剤	688,266,928	660,135,751	△ 4.09%	618,858,414	△ 6.25%
食事療養・生活療養	94,996,572	95,530,049	0.56%	97,631,900	2.20%
訪問看護	28,409,790	27,748,920	△ 2.33%	24,982,410	△ 9.97%
療養費等	43,289,465	37,922,275	△ 12.40%	31,700,396	△ 16.41%

※ 療養諸費＝療養の給付等(医療給付)＋療養費等(柔道整復師、はり、きゅうなど)

6 被保険者一人あたり医療費の状況

(1) 一般被保険者(0～64歳)

(単位:人、円)

区 分	R4年度	R3⇒R4 伸び率	R5年度	R4⇒R5 伸び率	R6年度	R5⇒R6 伸び率
平均被保険者数	3,904	△ 3.72%	3,752	△ 3.89%	3,580	△ 4.58%
療養諸費 費用額	338,062	△ 1.63%	368,879	9.12%	388,050	5.20%
入 院	158,035	△ 6.86%	180,127	13.98%	198,955	10.45%
入 院 外	91,887	4.53%	97,039	5.61%	94,449	△ 2.67%
歯 科	20,519	8.93%	19,077	△ 7.03%	19,433	1.87%
調 剤	45,199	3.33%	48,507	7.32%	50,353	3.81%
食事療養・生活療養	13,813	△ 2.99%	15,207	10.09%	16,781	10.35%
訪問看護	5,217	△ 4.69%	5,649	8.28%	5,095	△ 9.81%
療養費等	3,392	△ 10.07%	3,273	△ 3.51%	2,984	△ 8.83%

(2) 一般被保険者(65～74歳:前期高齢者)

(単位:人、円)

区 分	R4年度	R3⇒R4 伸び率	R5年度	R4⇒R5 伸び率	R6年度	R5⇒R6 伸び率
平均被保険者数	5,608	△ 6.67%	5,159	△ 8.01%	4,780	△ 7.35%
療養諸費 費用額	476,181	△ 1.58%	496,011	4.16%	507,303	2.28%
入 院	186,923	4.90%	201,742	7.93%	198,486	△ 1.61%
入 院 外	153,436	△ 4.36%	155,657	1.45%	170,864	9.77%
歯 科	30,442	△ 1.15%	32,234	5.89%	32,533	0.93%
調 剤	91,264	△ 7.91%	92,680	1.55%	91,756	△ 1.00%
食事療養・生活療養	7,324	0.83%	7,457	1.82%	7,857	5.36%
訪問看護	1,434	△ 33.30%	1,271	△ 11.37%	1,410	10.94%
療養費等	5,358	△ 8.88%	4,970	△ 7.24%	4,397	△ 11.53%

(3) 合計(全被保険者)

(単位:人、円)

区 分	R4年度	R3⇒R4 伸び率	R5年度	R4⇒R5 伸び率	R6年度	R5⇒R6 伸び率
平均被保険者数	9,512	△ 5.48%	8,911	△ 6.32%	8,360	△ 6.18%
療養諸費 費用額	419,493	△ 1.84%	442,482	5.48%	456,235	3.11%
入 院	175,067	0.17%	192,641	10.04%	198,687	3.14%
入 院 外	128,174	△ 2.31%	130,976	2.19%	138,141	5.47%
歯 科	26,369	1.51%	26,694	1.23%	26,923	0.86%
調 剤	72,358	△ 5.78%	74,081	2.38%	74,026	△ 0.07%
食事療養・生活療養	9,987	△ 0.86%	10,720	7.34%	11,678	8.94%
訪問看護	2,987	△ 14.39%	3,114	4.25%	2,988	△ 4.05%
療養費等	4,551	△ 9.54%	4,256	△ 6.48%	3,792	△ 10.90%

※ 各数値の合計は端数処理の関係で一致しない場合がある。

7 被保険者一人あたり医療費の推移

(単位:円)

	H30年度	R元年度	R2年度	R3年度	R4年度	R5年度	R6年度
南砺市	399,383	420,729	423,935	427,335	419,493	442,482	456,235
富山県	388,389	400,694	390,209	415,321	422,932	—	—
全国	367,989	378,939	370,881	394,729	403,817	—	—

議題 3 令和7年度 南砺市国民健康保険税の賦課状況について

令和7年7月1日

()=前年度

1 税率

医療分			後期高齢者支援金分			介護納付金分		
応能割	応益割		応能割	応益割		応能割	応益割	
所得割 一人あたり	均等割 一人あたり	平等割 一世帯あたり	所得割 一人あたり	均等割 一人あたり	平等割 一世帯あたり	所得割 一人あたり	均等割 一人あたり	平等割 一世帯あたり
6.40%	25,500円	19,700円	1.90%	7,700円	6,000円	1.60%	8,200円	4,500円
限度額	66万円		限度額	26万円		限度額	17万円	

2 被保険者数

(単位:人)

世帯数

(単位:世帯)

	医療分	後期分	介護分		医療分	後期分	介護分
被保険者数	8,098 (8,626)	8,098 (8,626)	2,274 (2,333)	世帯数	5,796 (6,075)	5,796 (6,075)	1,985 (2,022)

3 算出税額

(単位:円)

	医療分	後期分	介護分	計
所得割	370,923,353 (354,308,052)	110,116,384 (105,183,674)	30,838,177 (29,946,842)	511,877,914 (489,438,568)
均等割	206,499,000 (219,963,000)	62,354,600 (66,420,200)	18,646,800 (19,130,600)	287,500,400 (305,513,800)
平等割	105,247,250 (110,364,325)	32,055,000 (33,613,500)	8,932,500 (9,099,000)	146,234,750 (153,076,825)
小計	682,669,603 (684,635,377)	204,525,984 (205,217,374)	58,417,477 (58,176,442)	945,613,064 (948,029,193)

4 軽減額

(単位:人、世帯、円)

	医療分				後期分		介護分			
	被保険者数	均等割	世帯数	平等割	均等割	平等割	被保険者数	均等割	世帯数	平等割
7割軽減	1,288	22,990,800	1,103	14,482,955	6,942,320	4,411,050	423	2,428,020	396	1,247,400
5割軽減	1,183	15,083,250	815	6,934,412	4,554,550	2,112,000	300	1,230,000	259	582,750
2割軽減	1,079	5,502,900	690	2,398,475	1,661,660	730,500	258	423,120	221	198,900
小計	3,550 (4,149)	43,576,950 (51,555,900)	2,608 (2,986)	23,815,842 (27,432,275)	13,158,530 (15,567,860)	7,253,550 (8,355,000)	981 (1,079)	4,081,140 (4,544,440)	876 (949)	2,029,050 (2,237,400)
子ども軽減	91 (108)	881,025 (1,003,425)	72 (82)	—	266,035 (302,995)	—	—	—	—	—

5 限度超過額・減免額

(単位:世帯、円)

	医療分	後期分	介護分
限度額 超過世帯	38 (34)	15 (17)	18 (13)
限度 超過額	14,705,480 (13,732,921)	2,816,040 (2,877,472)	1,439,950 (1,953,544)
減免額	1,245,851 (922,205)	373,542 (277,100)	0 (0)

月割増減額・端数処理金額

(単位:円)

	医療分	後期分	介護分
月割 増減額	△ 17,004,509 △(18,089,744)	△ 5,117,245 △(5,427,537)	△ 48,547 △(650,816)
端数 処理額	264,646 (276,107)	224,042 (236,210)	74,590 (78,742)

6 調定額

(単位:円)

	医療分	伸び率	後期分	伸び率	介護分	伸び率	合計	伸び率
R7年度	581,175,300		175,317,000		50,744,200		807,236,500	
R6年度	(571,622,800)	1.7%	(172,173,200)	1.8%	(48,711,500)	4.2%	(792,507,500)	1.9%

7 一人あたり調定額

(単位:円)

	医療分	伸び率	後期分	伸び率	介護分	伸び率	合計	伸び率
R7年度	71,768		21,649		22,315		99,683	
R6年度	(66,267)	8.3%	(19,960)	8.5%	(20,879)	6.9%	(91,874)	8.5%

令和7年度 国民健康保険料(税)率表

令和7年7月1日現在

保険者名	医 療 分				後期高齢者支援金分				介護納付金分				合 計			
	所得割	均等割	平等割	賦 課 限度額	所得割	均等割	平等割	賦 課 限度額	所得割	均等割	平等割	賦 課 限度額	所得割	均等割	平等割	賦 課 限度額
	%	円	円	万円	%	円	円	万円	%	円	円	万円	%	円	円	万円
南砺市	6.40	25,500	19,700	66	1.90	7,700	6,000	26	1.60	8,200	4,500	17	9.90	41,400	30,200	109
富山市	6.40	25,000	17,500	66	2.30	8,200	7,000	26	2.30	9,500	6,500	17	11.00	42,700	31,000	109
高岡市	7.20	24,500	23,500	66	2.20	8,000	8,000	26	2.10	9,500	7,500	17	11.50	42,000	39,000	109
魚津市	7.80	30,600	22,800	66	2.30	9,400	7,500	26	1.50	8,500	5,500	17	11.60	48,500	35,800	109
氷見市	6.40	23,500	16,000	66	1.80	6,500	4,500	26	2.00	7,500	5,000	17	10.20	37,500	25,500	109
滑川市	6.80	25,500	23,400	66	2.00	6,000	6,600	26	2.00	8,000	7,500	17	10.80	39,500	37,500	109
黒部市	6.90	27,600	19,200	66	1.90	6,900	5,500	26	1.85	7,800	5,400	17	10.65	42,300	30,100	109
砺波市	6.90	26,000	23,000	66	1.90	7,300	5,300	26	1.30	5,400	5,000	17	10.10	38,700	33,300	109
小矢部市	7.60	23,400	24,600	65	1.90	6,000	6,300	24	1.20	5,100	5,100	17	10.70	34,500	36,000	106
射水市	6.80	24,000	24,000	66	2.50	9,800	6,800	26	1.80	10,400	6,000	17	11.10	44,200	36,800	109
舟橋村	6.20	23,000	25,700	66	1.90	7,500	8,000	26	2.00	8,500	7,000	17	10.10	39,000	40,700	109
上市町	6.30	24,000	16,800	66	2.60	9,600	7,200	26	2.50	10,200	6,600	17	11.40	43,800	30,600	109
立山町	6.60	24,600	22,800	66	2.30	7,800	6,600	26	2.00	9,600	6,600	17	10.90	42,000	36,000	109
入善町	6.90	23,700	23,500	65	2.00	7,700	6,700	22	2.00	7,400	5,500	17	10.90	38,800	35,700	104
朝日町	7.00	25,500	23,200	65	2.10	7,300	6,500	24	1.80	7,700	6,000	17	10.90	40,500	35,700	106

※ 令和6年度からの変更 赤字は増額改定

議題 4 特定健康診査・特定保健指導について

(市:法定報告資料、富山県・全国:市町村国保特定健康診査・特定保健指導実施状況報告書【国保中央会】)

1 特定健康診査実施状況

表1 受診者数(人)及び受診率(%)

年度	南砺市	富山県	全国
R1	62.9% (5,104人/8,110人)	44.7%	38.0%
R2	56.9% (4,646人/8,167人)	41.7%	33.7%
R3	57.1% (4,472人/7,836人)	42.4%	36.4%
R4	55.3% (4,005人/7,247人)	43.2%	37.5%
R5	57.0% (3,862人/6,771人)	44.8%	38.2%

図1

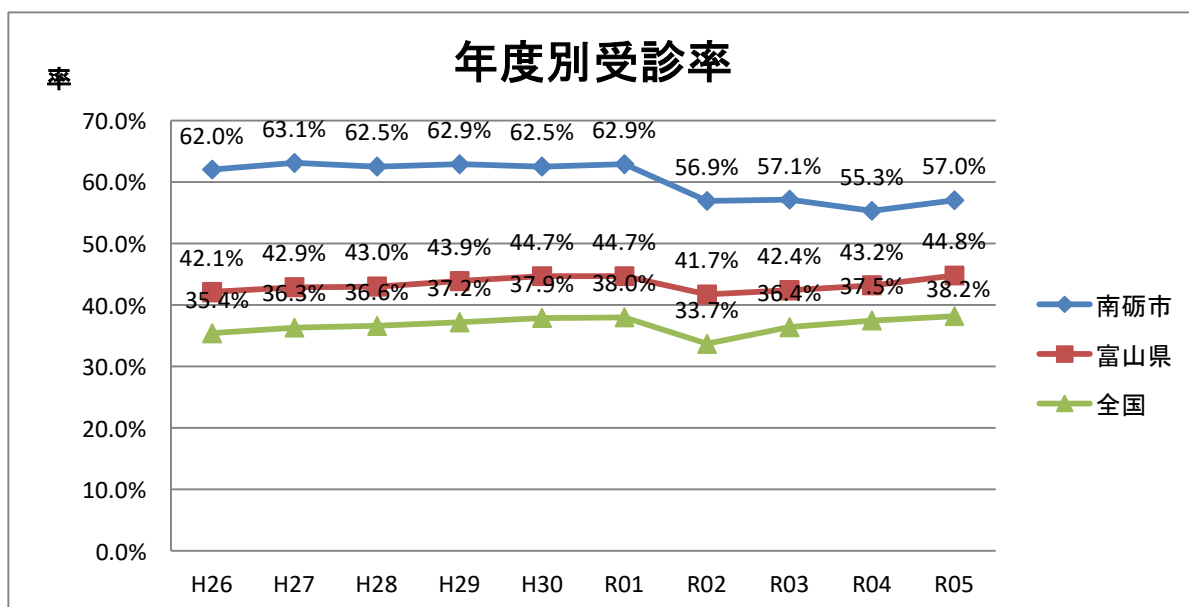
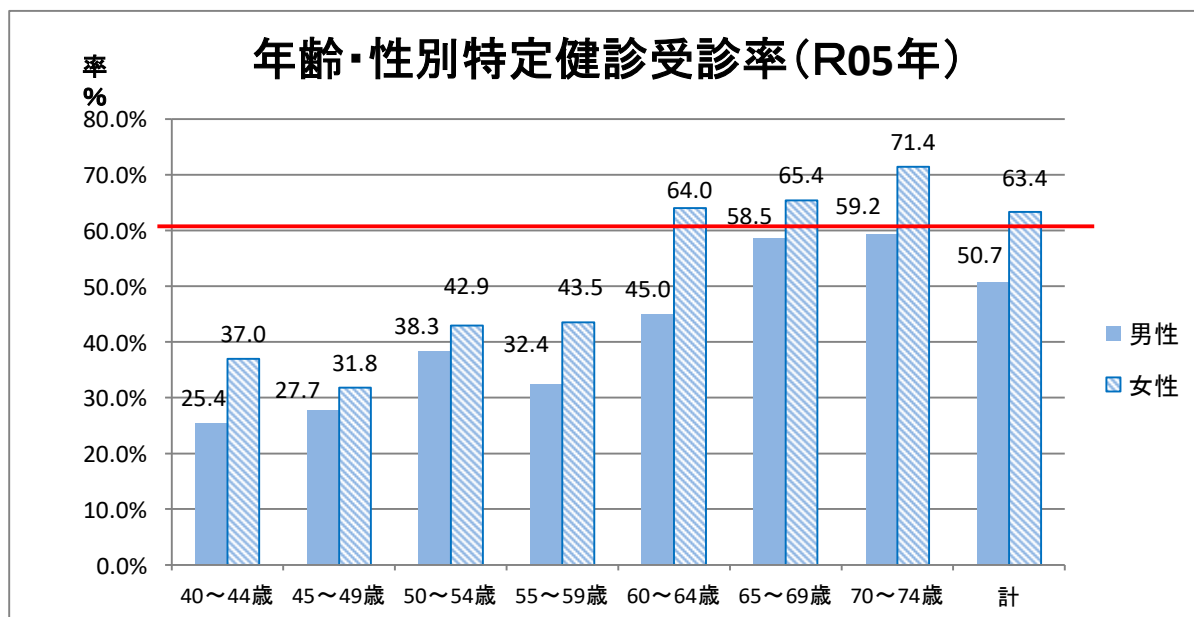


図2



※男女の平均で、国の目標である60%を下回っている年代を受診率が低いとした。

2 特定保健指導実施状況(保健指導の終了者)

表2 特定保健指導実施率(%)

年度	南砺市	富山県	全国
R1	70.2% (497人/708人)	34.9%	29.3%
R2	83.5% (507人/607人)	32.0%	27.9%
R3	84.50% (530人/627人)	33.1%	27.9%
R4	81.1% (429人/529人)	34.9%	28.8%
R5	74.7% (392人/525人)	32.5%	29.1%

図3

